

Zubehör für Rohrmotore





Bild	Name	Produktnummer
	Aufnahmebügel für Rohrmotor 10 mm	33100059
	Aufnahmebügel für Rohrmotor 16x16 mm	33100064
	Einstellschalter RB50E+ / RB120E+ - Ridder Art. Nr.:772001	33100057
	Rohrmotorhalter 50.50 für 10 mm Vierkantzapfen	25250030

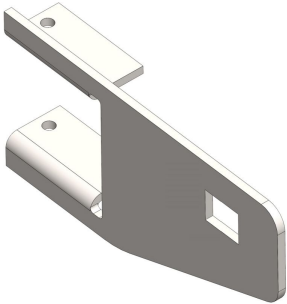





Bild	Name	Produktnummer
	Rohrmotorhalter 50.50	
	Ausführung: E+	25250023
	Ausführung: RB120	25250022
	Ausführung: RB50 / TGU Rohrmotor	25250021
	Schaltkasten Ridder RMC50-115 V\1\3D\3.0	35050110
	Schaltkasten Ridder RMC50-230V\1\3D\3.0	35050220
	Adapterhülsen für Rohrmotor auf 1"-Welle	
	Ausführung: Ø 50 mm x 1,5	25250010

Bild	Name	Produktnummer
	Ausführung: Ø 63 mm x 1,5	25250012
	Rohrmotorhalter 50.50 mit Wendeplatte für Aufnahme 10x10 & 10x16	25250024
	Adapter-Set RB50E+\L	32060102