

## Zubehör für Getriebemotoren







Bild	Name	Produktnummer
	<b>Kettenkupplung f. RW45, schraubbar, Rohr 1"</b>	37037100
	<b>TRN 520 S-H60 Gehäuse \Ridder\ Höhe 60 mm</b>	32400160
	<b>MONTAGEPLATTE 85- 105\H90 - für RW45\240\400\600\200</b>	32111203
	<b>RPU 24V\4-20mA\V3\SET</b>	32200027

Bild	Name	Produktnummer
	<p><b>TRN520-3S-H40 Gehäuse</b> <b>\Ridder\ Höhe 40mm</b></p>	<p>32400140</p>
	<p><b>Motorkonsolenset 50.50</b> <b>für Getriebemotor RW45</b> <b>auf TGU-Systeme</b></p>	<p>32135145</p>
	<p><b>Lock KGO 32.1115 150Nm</b> <b>- Kronradgetriebe - 1:1 -</b> <b>We 73 - Splintbolzen</b> <b>montiert</b></p>	<p>31600519</p>
	<p><b>MONTAGEPLATTE 85-</b> <b>105\H120</b></p>	<p>32111204</p>
	<p><b>Ridder Montageplatte</b> <b>105-130\B483\BL für</b> <b>RW240\400\600\200</b></p>	<p>32111207</p>

Bild	Name	Produktnummer
	<b>Abdeckhaube - 2 Teilig für RW 45</b>	04200311
	<b>Abdeckhaube - 2 Teilig für RW 200-600</b>	04200310
	<b>Schaltkasten Ridder RMC400\400\3 - Stromaufnahme: 0,4-0,6 A</b>	35053222
	<b>TR25I\46- S750\L3000\GABEL</b>	32400200
	<b>Kettenkupplung schraubbar f. RW45, Rohr 5/4"</b>	37037125

Bild	Name	Produktnummer
	<b>Lock Kettenkupplung KKS 10 - 20610.6681.34</b>	31600700
	<b>MONTAGEPLATTE 85\H90 - für RW45</b>	32111202