

Zubehör




Bild	Name	Produktnummer
	Folienclip	
	Ausführung: 27.59	22000557
	Ausführung: 32.59	22000556
	Rohrverbinderschalen 1" aus Stahl	
	VPE: 1	03032646
	VPE: 25	03032645
	Adapter Rohr Ø 33,4 x 2,5 mm	24100401





Bild	Name	Produktnummer
	Adapter f. Lockmotor 1''/Kreuzgelenk	24100402
	Kreuzgelenk m. Schrauben + Mutter - (ohne Adapter)	
	VPE (Stk.): 1	24100104-1
	VPE (Stk.): 18	24100104
	Adapter für Teleskop auf Ø50 mm Wickelrohr - (passend mit 24100407)	37023727
	Kreuzgelenk doppelt - ohne Adapter	24100161






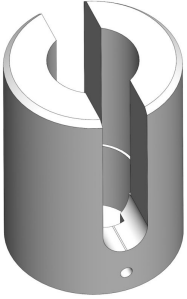


Bild	Name	Produktnummer
	Adapter - Verlängert Rohr 27 x 1,5 verz.	24100406
	Adapter - Rohr 27 x 1,5	24100405
	Adapter Tower-Roller 50 mm für RW 240	37023703
	Adapter - Verlängert Rohr 1Z x 2,5, 32x1,5 galv. verzinkt.	24100407
	Adapter für Teleskopstange	33100002

Bild	Name	Produktnummer
	<p>Adapter für Tower-Roll 63 mm für RW 240</p>	<p>37023705</p>
	<p>Adapter Tower-Roller 50 mm für RW 45</p>	<p>37023708</p>
	<p>Adapter Tower-Roller 63 mm für RW 45</p>	<p>37023709</p>