

Accesorios para motores tubulares

Imagen	Nombre	Número de producto
	Soporte de sujeción para motor tubular 10 mm	33100059
	Soporte de sujeción para motor tubular 16x16 mm	33100064
	Interruptor de ajuste RB50E+ / RB120E+ - N.º de art. Ridder:772001	33100057
	Soporte para motor tubular 50.50 para espiga cuadrada 10 mm	25250030

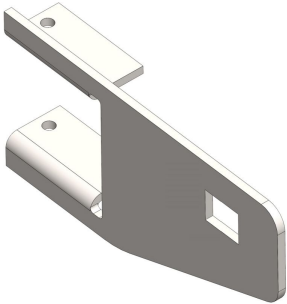



Imagen	Nombre	Número de producto
	Soporte de motor tubular 50.50	
	Ejecución: E+	25250023
	Ejecución: RB120	25250022
	Ejecución: RB50 / motor tubular TGU	25250021
	Caja de conexiones Ridder RMC50-115 V\1\3D\3.0	35050110
	Caja de conexiones Ridder RMC50-230V\1\3D\3.0	35050220
	Casquillos adaptadores para motor tubular a eje 1	
	Ejecución: Ø 50 mm x 1,5	25250010

Imagen	Nombre	Número de producto
	Ejecución: Ø 63 mm x 1,5	25250012
	Soporte para motor tubular 50.50 con placa giratoria para alojamiento 10x10 y 10x16	25250024
	Juego de adaptadores RB50E+L	32060102