

Accionamientos y accesorios





Imagen	Nombre	Número de producto
	Soporte de sujeción para motor tubular 10 mm	33100059
	Acoplamiento de cadena para RW45, atornillable, Tubo 1"	37037100
	FRM50 - motor tubular 50-12-230	33100052
	Sistema de finales de carrera Ridder	
	Ejecución: RSU 50	32200024
	Ejecución: RSU 90	32200023

Imagen	Nombre	Número de producto
	<p>Motor tubular rb50e+ - 3.5- 230V</p>	<p>33100067</p>
	<p>Placa de montaje 85- 105x90 - para rw45\240\400\600\200</p>	<p>32111203</p>
	<p>Motor tubular ridder rb120-11-44\230V\1\50\36 - 230v, 120 nm</p>	<p>33100120</p>
	<p>Trn 520 s-h60 carcasa ridder altura 60 mm</p>	<p>32400160</p>
	<p>Acoplamiento de cadena atornillable para RW240/400/600/800</p>	





Imagen	Nombre	Número de producto
	Ejecución: Rohr Ø 1 "	37039100
	Ejecución: Tubo Ø 5/4"	32039125
	motor tubular, RB50-3.5-13\230\1\50/60\38\16 - 230V	33100066
	Soporte de sujeción para motor tubular 16x16 mm	33100064
	RPU 24V\4-20mA\V3\SET	32200027
	Accionamiento ridder rw 45-3\400-450 volt 3 fases - 3 revoluciones por minuto	32035221





Imagen	Nombre	Número de producto
	<p>Accionamiento Ridder RW245-37\400-450 Voltios 3 fases - 5 revoluciones/minuto</p>	<p>32435380</p>
	<p>Accionamiento Ridder RW405\400-450 Voltios 3 fases - 5,0 revoluciones/minuto</p>	<p>32535380</p>
	<p>Manivela (200 mm) para accionamiento manual</p>	<p>25000502</p>
	<p>Lock EWA 12.2505 / 250 Nm / 400V - 4,4 rev/min - Eje 06</p>	<p>31147725</p>
	<p>Acoplamiento de cadena para RW 45</p>	



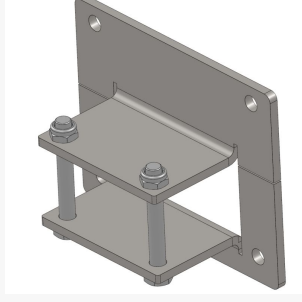

Imagen	Nombre	Número de producto
	Ejecución: Rohr Ø 1 "	32031100
	Ejecución: Rohr Ø 5/4 "	32031125
	Ejecución: Rohr Ø 2 "	32031200
	Accionamiento manual R9E-TGU para uso ligero - Relación: 1:8	25000507
	placa de montaje 105- 130\B163 - para (R)W240\400\600\200	32111201
	Consola de motor TGU Motor reductor EWA12/14 - für aufgelegte Schattierung - (Vierkantrohr 50x50)	32135506
	Interruptor de ajuste RB50E+ / RB120E+ - N.º de art. Ridder:772001	33100057

Imagen	Nombre	Número de producto
	<p>Accionamiento manual R17E-TGU para uso ligero - Relación: 1:16</p>	<p>25000501</p>
	<p>Accionamiento manual R41-1P/TGU para uso ligero - Relación: 1:40</p>	<p>25000506</p>
	<p>accionamiento Ridder RW 241-09\400\3\86\IP55</p>	<p>32035227</p>
	<p>Accionamiento eléctrico Lock EWA 10.0505 50 Nm 400V - 5,6 revoluciones/Minuto - Eje 06 - 12210.0505.06</p>	<p>31600506</p>
	<p>Lock EWA 12.2505 / 250 Nm / 400V - 4,4 rev/min - Eje 66 (hexagonal)</p>	<p>31147728</p>

Imagen	Nombre	Número de producto
	<p>Motor tubular, rb40-11-26\230\1\50\38\16 - 230v</p>	<p>33100041</p>
	<p>Conjunto de consolas de motor Lock 50.50 - para sistemas TGU</p>	<p>25050050</p>
	<p>Lock EWA / 12.1505 / 150 Nm / 400 V / 50 Hz / E20 - 4,3 U/min - Eje 66 (hexagonal)</p>	<p>31147731</p>
	<p>Motor reductor Ridder RW 245-37 - 110-115 Volt</p>	<p>32035224</p>
	<p>Conjunto de consolas de motor 50.50 para motor reductor RW45 en sistemas TGU</p>	<p>32135145</p>


Imagen	Nombre	Número de producto
	<p>Accionamiento ridder rw 45-1-09\400\3\97</p>	<p>32035229</p>
	<p>Pletina soporte motor para EWA 10+12 para perfiles IP</p>	<p>25250029</p>
	<p>Acoplamiento de cadena para RW240\RW400\RW600\W600</p>	
	<p>Ejecución: Rohr Ø 1 - 2 "</p>	<p>32032200</p>
	<p>Ejecución: Tubo Ø 5/4"</p>	<p>32032125</p>
	<p>Accionamiento Ridder RW403\400-450 Voltios 3 fases - 3,0 revoluciones/minuto</p>	<p>32535381</p>

Imagen	Nombre	Número de producto
	<p>Lock EWA 14.6005 / 600 Nm / 400 V - 4,4 rev/min - Eje 66 (hexagonal)</p>	<p>31140560</p>
	<p>motor tubular RB120E+11-44\230\1\50\44/18</p>	<p>33100121</p>
	<p>Lock EWA / 12.1505 / 150 Nm 400 V 50 Hz E20 - 4,3 U/min - Eje 06</p>	<p>31147732</p>
	<p>Accionamiento Ridder RW45-3-09\230\1\97 - 220 Volt / 1-Fase / 3 rpm</p>	<p>32013220</p>
	<p>Engranaje sin fin KAV - relación 1:16</p>	





Imagen	Nombre	Número de producto
	longitud útil (m): 2	25000700
	longitud útil (m): 4	25000701
	Accionamiento ridder rw 45-1-09\230\1\97	32035228
	Consola de motor TGU S 400.600 für Motor reductor RW 200 - 600 - für aufgehängte Schattierung - (Vierkantrohr 50x50)	32135500
	Lock KGO 32.1115 150Nm - engranaje de corona - 1:1 - We 73 - pasador de seguridad montado	31600519
	Placa de montaje 85- 105\h120	32111204

Imagen	Nombre	Número de producto
	<p>accionamiento Ridder RW 45-5\400-450 Volt 3 fases - 5 revoluciones por minuto</p>	<p>32035220</p>
	<p>Lock EWA 10.0905 We06 400V END20.20</p>	<p>31147730</p>
	<p>Soporte para motor tubular 50.50 para espiga cuadrada 10 mm</p>	<p>25250030</p>
	<p>Placa de montaje Ridder 105-130\B483\BL para RW240\400\600\200</p>	<p>32111207</p>
 <p>WE 06 WE 66</p>	<p>Lock EWA 52.2505 250 Nm 4,4 rpm We06 400 V</p>	<p>31147753</p>

Imagen	Nombre	Número de producto
	<p>Lock EWA 52.3505 350 Nm 4,4 rpm We66 400 V</p>	<p>31147757</p>
	<p>Lock EWA 52.2505 250 Nm 4,4 rpm We66 400V 50Hz</p>	<p>31147746</p>
	<p>Lock EWA 52.6005 600 Nm 4,4 rpm We66 400 V</p>	<p>31147755</p>
	<p>Lock EWA 52.3505 350 Nm 4,4 rpm We06 400 V</p>	<p>31147752</p>
	<p>Lock EWA 52.4505 450 Nm 4,4 rpm We66 400 V</p>	<p>31147756</p>

Imagen	Nombre	Número de producto
	<p>Lock EWA 52.4505 450 Nm 4,4 rpm We06 400 V</p>	<p>31147754</p>
	<p>Lock EWA 50.1505 150 Nm 4,5 rpm We06 400V 50Hz</p>	<p>31147745</p>
	<p>Lock EWA 50.0905 90 Nm 4,5 rpm We66 400V 50Hz</p>	<p>31147749</p>
	<p>Lock EWA 50.0905 90 Nm 4,5 rpm We06 400V 50Hz</p>	<p>31147748</p>
	<p>Lock EWA 50.0505 50 Nm 4,5 rpm We06 400V 50Hz</p>	<p>31147747</p>

Imagen	Nombre	Número de producto
	<p>Antrieb Ridder RW245-37/400-450 Fett (Teleskop) Eco / 532259</p>	<p>32535384</p>
	<p>Lock EWA 12.1509 / 150 Nm / 400V - 8,8 rev/min - Eje 66 (hexagonal)</p>	<p>31147724</p>
	<p>Lock EWA 14.3505 350 Nm 400V - 4,4 rev/min - Eje 66 (hexagonal)</p>	<p>31147744</p>
	<p>Juego de consolas motoras 50.50 RW45 para rodamientos verticales</p>	<p>32135144</p>
	<p>Tapa protectora - 2 piezas para RW 45</p>	<p>04200311</p>

Imagen	Nombre	Número de producto
	<p>Tapa protectora - 2 piezas para RW 200-600</p>	<p>04200310</p>
	<p>Caja de conexiones Ridder RMC400\400\3 - Consumo de corriente: 0,4-0,6 A</p>	<p>35053222</p>
	<p>Soporte de motor tubular 50.50</p>	
	<p>Ejecución: E+</p>	<p>25250023</p>
	<p>Ejecución: RB120</p>	<p>25250022</p>
	<p>Ejecución: RB50 / motor tubular TGU</p>	<p>25250021</p>
	<p>Caja de conexiones Ridder RMC50-115 V\1\3D\3.0</p>	<p>35050110</p>

Imagen	Nombre	Número de producto
	<p>Accionamiento Ridder RW243\400-450 Voltios 3 fases - 3 revoluciones/minuto</p>	<p>32435381</p>
	<p>Caja de conexiones Ridder RMC50-230V\1\3D\3.0</p>	<p>35050220</p>
 <p data-bbox="140 1265 320 1346"> <small>Wa 06 Wl 200 mm Achtung Abbildung mit Welle 06, nicht mit Welle 05</small> </p>	<p>Lock EWA 14.3505 350 Nm 400 V - 4,4 rev/min - Eje 06</p>	<p>31147743</p>
	<p>Engranaje sin fin KAV - relación 1:40</p>	
	<p>longitud útil (m): 2</p>	<p>25000705</p>
	<p>longitud útil (m): 4</p>	<p>25000706</p>





Imagen	Nombre	Número de producto
	<p>Accionamiento Ridder RW603-55\400\3\86</p>	<p>32435382</p>
	<p>Acoplamiento de soldadura Lock</p>	
	<p>Ejecución: SKS 201</p>	<p>31150201</p>
	<p>Manivela para accionamiento manual</p>	
	<p>longitud (cm): 120</p>	<p>25000605</p>
	<p>Acoplamiento atornillable para RW45, Tubo 5/4"</p>	<p>37037125</p>





Imagen	Nombre	Número de producto
	<p>Casquillos adaptadores para motor tubular a eje 1</p>	
	Ejecución: Ø 50 mm x 1,5	25250010
	Ejecución: Ø 63 mm x 1,5	25250012
	<p>Consola de motor TGU Motor reductor RW 45/200/400/600, Viale und EWA12/14 für aufgelegte Schattierung - (Vierkantrohr 50x50)</p>	32135505
	<p>Lock Acoplamiento de cadena KKS 10 - 20610.6681.34</p>	31600700
	<p>Accionamiento Ridder RW45 - 100-115 Voltios / 1 fase / 5 U/min</p>	32015220






Imagen	Nombre	Número de producto
	<p>placa de montaje 85\H90 - para RW45</p>	<p>32111202</p>
	<p>FRM120 - motor tubular 120-7-230</p>	<p>33100063</p>
	<p>Conjunto de brida 50x50 montado: - Tubo cuadrado a viga de acero y escuadras - uds.: = 20 uds. (10 uds.)</p>	<p>38020643</p>
	<p>Placa de montaje Ridder RSD\105\E\H340-495 - para Motorreductor RW 240\400\600 - RSD250 de 340-495 mm</p>	<p>32050501</p>
	<p>Lock EWA 50.1505 150 Nm 4,5 rpm We06 400V 50Hz</p>	<p>31147750</p>



Imagen	Nombre	Número de producto
	<p>Gancho para accionamiento manual</p>	<p>25000503</p>
	<p>Lock EWA 14.4505 / 450 Nm / 400 V - 4,4 rev/min - Eje 66 (hexagonal)</p>	<p>31147742</p>
	<p>Soporte para motor tubular 50.50 con placa giratoria para alojamiento 10x10 y 10x16</p>	<p>25250024</p>
	<p>RW402-25/400-450/3/86</p>	<p>32535385</p>
	<p>motor tubular RB50-4.2-14\115\1\60\38\03 - 115 V (USA)</p>	<p>33100110</p>

Imagen	Nombre	Número de producto
	<p>Accionamiento Ridder RW405\220 Voltios 1 fase - 5,0 revoluciones/minuto</p>	<p>32515220</p>
	<p>Juego de adaptadores RB50E+\L</p>	<p>32060102</p>
	<p>Lock EWA 10.0505 230 V 50 Nm - 5,2 revoluciones/minuto - Eje 06</p>	<p>31600518</p>
	<p>Accionamiento Ridder RW605-110\400\3\86</p>	<p>32435384</p>
	<p>Accionamiento manual R5, de seguimiento - con carro guía para tubo de 27/32/33 mm - y manivela</p>	<p>25000505</p>