

Ventilaciones laterales y pantallas enrollables




Imagen	Nombre	Número de producto
	Cable revestido negro 1x7 1,7-2,5 mm	
	longitud (m): 1	40025027
	longitud (m): 500	40025026
	longitud (m): 1000	40025025
	Clip para film	
	Ejecución: 27.59	22000557
	Ejecución: 32.59	22000556
	Tensor compacto para toldo enrollable	
	Ejecución: Edelstahl, UDE (uds.): 100	25250066
	Ejecución: Sendzimirverzinkt, UDE (uds.): 200	25250060


Imagen	Nombre	Número de producto
	Ejecución: Sendzimirverzinkt, UDE (uds.): 1	25250060-1
	cadena portacables	
	Ausführung:: 1020 mm, Größe:: 10x10	33201103
	Ausführung:: 1190 mm, Größe:: 20x20	33202020
	Ausführung:: 1190 mm, Größe:: 20x50	33202050
	Ausführung:: 204 mm, Größe:: 10x10	33201101
	Ausführung:: 204 mm, Größe:: 10x16	33201106
	Ausführung:: Endclip, Größe:: 10x10	33201102
	Ausführung:: Endclip, Größe:: 10x16	33201108
	Ausführung:: Endclip, Größe:: 20x20	33202022
	Ausführung:: Endclip, Größe:: 20x50	33202052
	Ausführung:: Startclip, Größe:: 10x10	33201100
	Ausführung:: Startclip, Größe:: 10x16	33201107
	Ausführung:: Startclip, Größe:: 20x50	33202021





Imagen	Nombre	Número de producto
	Ausführung:: Startclip, Größe:: 20x20	33202051
	Cuerda de poliéster black line ø 8 mm - bobina = 300 m	40102005
	Carcasas de unión de tubo 1" de acero	
	UDE: 1	03032646
	UDE: 25	03032645
	Soporte de sujeción para motor tubular 10 mm	33100059
	Guía motor para motores tubulares RB40 / 50 / TGU - 10mm	33100200




Imagen	Nombre	Número de producto
	Tubo de acero sendzimir-galvanizado estrechado ø32mm/ 2,5mm / L= 6,50 m	
	UDE: haz	38012641
	UDE: lose	38012644
	Perfil guía para motor tubular	
	longitud (mm): 4000	33100104
	longitud (mm): 5000	33100105
	longitud (mm): 6000	33100106
	longitud (mm): 7000	33100107
	FRM50 - motor tubular 50-12-230	33100052





Imagen	Nombre	Número de producto
	<p>Tubo de acero - 32/1,5, sendzimir galvanizado, estrechado - 6500 mm</p>	
	UDE: haz	03032642
	UDE: lose	03032640
	<p>Soporte de pared angulado para cadena portacables</p>	33201104
	<p>Motor tubular rb50e+ - 3.5- 230\\50\\vk10\\b50\\l772</p>	33100067
	<p>Tubo de acero galvanizado 1" ø33,5 mm/ 3,25mm / L=6,05 m</p>	
	UDE: haz	38012601
	UDE: lose	38012600

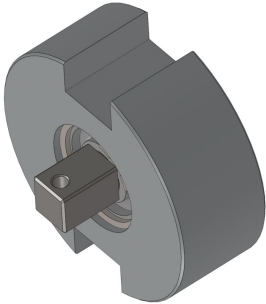



Imagen	Nombre	Número de producto
	Guía pasiva para motor tubular	
	Ejecución: 50 mm	25250015
	Ejecución: 63 mm	25250016
	Motor tubular ridder rb120-11-44\230\1\50\36 - 230v, 120 nm	33100120
	Tubo de parasol 50mm Tipo 2 L=6,40mm - 2 ranuras	
	longitud (cm): 600, UDE: lose	37025600
	longitud (cm): 640, UDE: lose	37024640
	longitud (cm): 640, UDE: haz	37025640
	Adaptador tubo Ø 33,4 x 2,5 mm	24100401





Imagen	Nombre	Número de producto
" data-bbox="68 168 258 301"/>	Adaptador para Lockmotor 1"/articulación cruzada	24100402
	motor tubular, RB50-3.5- 13\230\1\50/60\38\16 - 230V	33100066
	Soporte de sujeción para motor tubular 16x16 mm	33100064
	RPU 24V\4-20mA\V3\SET	32200027
	Accionamiento ridder rw 45-3\400-450 volt 3 fases - 3 revoluciones por minuto	32035221





Imagen	Nombre	Número de producto
	<p>Accionamiento Ridder RW405\400-450 Voltios 3 fases - 5,0 revoluciones/minuto</p>	<p>32535380</p>
	<p>Tubo de parasol 50 mm Tipo I</p>	
	<p>longitud (cm): 500, UDE: lose</p>	<p>37023500</p>
	<p>longitud (cm): 500, UDE: haz</p>	<p>37023501</p>
	<p>longitud (cm): 600, UDE: lose</p>	<p>37023600</p>
	<p>longitud (cm): 640, UDE: lose</p>	<p>37023640</p>
	<p>longitud (cm): 640, UDE: haz</p>	<p>37023641</p>
	<p>Accionamiento Ridder RW245-37\400-450 Voltios 3 fases - 5 revoluciones/minuto</p>	<p>32435380</p>
	<p>Guía motor para motores tubulares RB120 - VK16\L170</p>	<p>33100201</p>





Imagen	Nombre	Número de producto
	<p>Cinta de PET para enrollador 20 mm negra - PES multifilamento 1100 dtex en bobina de disco - Uds. por paquete: = 250 m l.m.</p>	<p>01200303</p>
	<p>Junta universal con tornillo + tuerca - (sin adaptador)</p>	
	<p>UDE (uds.): 1</p>	<p>24100104-1</p>
	<p>UDE (uds.): 18</p>	<p>24100104</p>
	<p>Interruptor de ajuste RB50E+ / RB120E+ - N.º de art. Ridder:772001</p>	<p>33100057</p>
	<p>Manivela (200 mm) para accionamiento manual</p>	<p>25000502</p>






Imagen	Nombre	Número de producto
	<p>Lock EWA 12.2505 / 250 Nm / 400V - 4,4 rev/min - Eje 06</p>	<p>31147725</p>
	<p>Conector para tubo de eje enrollable 230 mm, 50 mm - UE: = 85 uds.</p>	<p>37000231</p>
	<p>TransAxleUnit Varilla telescópica L 1240 -1960 mm</p>	<p>33100000</p>
	<p>Accionamiento manual R9E-TGU para uso ligero - Relación: 1:8</p>	<p>25000507</p>
	<p>Accionamiento Ridder RW45-3-09\230\1\97 - 220 Volt / 1-Fase / 3 rpm</p>	<p>32013220</p>

Imagen	Nombre	Número de producto
	<p>Accionamiento manual R17E-TGU para uso ligero - Relación: 1:16</p>	<p>25000501</p>
	<p>Accionamiento manual R41-1P/TGU para uso ligero - Relación: 1:40</p>	<p>25000506</p>
	<p>accionamiento Ridder RW 241-09\400\3\86\IP55</p>	<p>32035227</p>
	<p>Accionamiento eléctrico Lock EWA 10.0505 50 Nm 400V - 5,6 revoluciones/Minuto - Eje 06 - 12210.0505.06</p>	<p>31600506</p>
	<p>Lock EWA 12.2505 / 250 Nm / 400V - 4,4 rev/min - Eje 66 (hexagonal)</p>	<p>31147728</p>





Imagen	Nombre	Número de producto
	<p>Motor tubular, rb40-11-26\230\1\50\38\16 - 230v</p>	<p>33100041</p>
	<p>Lock EWA 14.6005 / 600 Nm / 400 V - 4,4 rev/min - Eje 66 (hexagonal)</p>	<p>31140560</p>
	<p>Tubo de acero, 27/1,5 sendzimir galvanizado, estrechado - 6500 mm</p>	
	<p>UDE: haz</p>	<p>03027641</p>
	<p>UDE: lose</p>	<p>03027640</p>
	<p>Lock EWA / 12.1505 / 150 Nm / 400 V / 50 Hz / E20 - 4,3 U/min - Eje 66 (hexagonal)</p>	<p>31147731</p>

Imagen	Nombre	Número de producto
	<p>accionamiento Ridder RW 45-5\400-450 Volt 3 fases - 5 revoluciones por minuto</p>	<p>32035220</p>
	<p>Lock EWA 10.0905 We06 400V END20.20</p>	<p>31147730</p>
	<p>Motor reductor Ridder RW 245-37 - 110-115 Volt</p>	<p>32035224</p>
	<p>Adaptador para telescopio a tubo de enrollamiento Ø50 mm - (compatible con 24100407)</p>	<p>37023727</p>
	<p>Accionamiento ridder rw 45-1-09\400\3\97</p>	<p>32035229</p>

Imagen	Nombre	Número de producto
	<p>Accionamiento Ridder RW243\400-450 Voltios 3 fases - 3 revoluciones/minuto</p>	<p>32435381</p>
	<p>Accionamiento Ridder RW403\400-450 Voltios 3 fases - 3,0 revoluciones/minuto</p>	<p>32535381</p>
	<p>motor tubular RB120E+11- 44\230\1\50\44/18</p>	<p>33100121</p>
	<p>Lock EWA / 12.1505 / 150 Nm 400 V 50 Hz E20 - 4,3 U/min - Eje 06</p>	<p>31147732</p>
	<p>Accionamiento ridder rw 45-1-09\230\1\97</p>	<p>32035228</p>




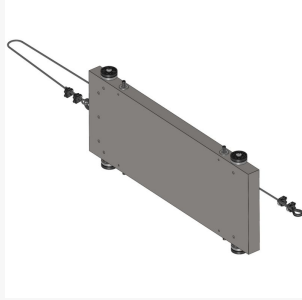
Imagen	Nombre	Número de producto
	Guía motor para motores tubulares RB120E+\L (umrüstbar)	33100202
	Perfil guía Tower Roller Plus	
	longitud (cm): 400	37023710
	longitud (cm): 500	37023711
	longitud (cm): 600	37023712
	Consola de rodadura tower roller plus incluyendo tapa del riel de guía	37023726
	Set Tower-Roller Plus	
	peso (kg): 15	37023713
	peso (kg): 25	37023729

Imagen	Nombre	Número de producto
	Tejido insecticida para trips 0,163 x 0,163 / 132 gr/m² - ancho: 200 cm	05323220
	Soporte para motor tubular 50.50 para espiga cuadrada 10 mm	25250030
	Lock EWA 52.2505 250 Nm 4,4 rpm We06 400 V	31147753
	Lock EWA 52.3505 350 Nm 4,4 rpm We66 400 V	31147757
	Lock EWA 52.2505 250 Nm 4,4 rpm We66 400V 50Hz	31147746

Imagen	Nombre	Número de producto
	<p>Lock EWA 52.6005 600 Nm 4,4 rpm We66 400 V</p>	<p>31147755</p>
	<p>Lock EWA 52.3505 350 Nm 4,4 rpm We06 400 V</p>	<p>31147752</p>
	<p>Lock EWA 52.4505 450 Nm 4,4 rpm We66 400 V</p>	<p>31147756</p>
	<p>Lock EWA 52.4505 450 Nm 4,4 rpm We06 400 V</p>	<p>31147754</p>
	<p>Lock EWA 50.1505 150 Nm 4,5 rpm We06 400V 50Hz</p>	<p>31147745</p>


Imagen	Nombre	Número de producto
	<p>Lock EWA 50.0905 90 Nm 4,5 rpm We66 400V 50Hz</p>	<p>31147749</p>
	<p>Lock EWA 50.0905 90 Nm 4,5 rpm We06 400V 50Hz</p>	<p>31147748</p>
	<p>Lock EWA 50.0505 50 Nm 4,5 rpm We06 400V 50Hz</p>	<p>31147747</p>
	<p>Junta universal doble - sin adaptador</p>	<p>24100161</p>
	<p>Antrieb Ridder RW245-37/400-450 Fett (Teleskop) Eco / 532259</p>	<p>32535384</p>

Imagen	Nombre	Número de producto
	<p>Juego de tensores compuesto por tensor y soporte de correa</p>	<p>22000316</p>
	<p>Lock EWA 12.1509 / 150 Nm / 400V - 8,8 rev/min - Eje 66 (hexagonal)</p>	<p>31147724</p>
	<p>Lock EWA 14.3505 350 Nm 400V - 4,4 rev/min - Eje 66 (hexagonal)</p>	<p>31147744</p>
	<p>PHL 55 tejido de sombreado - 230 cm</p>	<p>19255230</p>
	<p>Phormitex PHL 20 Tejido somb.-</p>	




Imagen	Nombre	Número de producto
	Anchura (cm): 190	19020190
	Anchura (cm): 210	19020210
	Anchura (cm): 230	19020230
	Anchura (cm): 250	19020250
	Anchura (cm): 270	19020270
	PHL blanco Tejido oscuro.	
	Anchura (cm): 190	19100190
	Anchura (cm): 230	19101230
	Anchura (cm): 250	19101250
	Anchura (cm): 270	19101251
	Adaptador - Alargado tubo 27 x 1,5 galvanizado	24100406
	Reductor angular SH40- 40\1\WB50 - para tubos enrollables SH 40 - Ridder Ref. 513000	33100060

Imagen	Nombre	Número de producto
	Tapa protectora - 2 piezas para RW 45	04200311
	Tapa protectora - 2 piezas para RW 200-600	04200310
	Adaptador - Tubo 27 x 1,5	24100405
	Caja de conexiones Ridder RMC400\400\3 - Consumo de corriente: 0,4-0,6 A	35053222
	PhormiTex Crystal V	

Imagen	Nombre	Número de producto
	Anchura (cm): 190	19702190
	Anchura (cm): 210	19702210
	Anchura (cm): 230	19702230
	Anchura (cm): 250	19702250
	Anchura (cm): 270	19702270
	Gorja para cable 3x3,5 galvanizada DIN65457	01100108
	Caja de conexiones Ridder RMC50-115 V\1\3D\3.0	35050110
	Adaptador Tower-Roller 50 mm para RW 240	37023703
	Conector para tubo de eje enrollable 63 mm - Longitud: 250 mm - UE: = 45 uds.	37000232









Imagen	Nombre	Número de producto
	Adaptador - Alargado tubo 1Z x 2,5, 32x1,5 galvanizado.	24100407
	Caja de conexiones Ridder RMC50-230V\1\3D\3.0	35050220
 <p data-bbox="145 1263 320 1352"> <small>Wa 06 Wl 200 mm Achtung Abbildung mit Welle 06, nicht mit Welle 05</small> </p>	Lock EWA 14.3505 350 Nm 400 V - 4,4 rev/min - Eje 06	31147743
	Tejido NOCTURNA para toldo enrollable	
	Anchura (cm): 320, Color: plata-plata	15000283
	Anchura (cm): 325, Color: gris-plata	01100105
	Anchura (cm): 325, Color: gris-gris	15000282

Imagen	Nombre	Número de producto
	GEV-AL blanco Tejido Rollschirm	
	Anchura (cm): 190	19200190
	Anchura (cm): 230	19201230
	Adaptador para varilla telescópica	33100002
	Accionamiento Ridder RW603-55\400\3\86	32435382
	Manivela para accionamiento manual	
	longitud (cm): 120	25000605