





## Zubehör für Rohrmotore

| Immagine                                                                            | Nome                                                                                 | Numero di prodotto |
|-------------------------------------------------------------------------------------|--------------------------------------------------------------------------------------|--------------------|
|    | <b>Staffa di alloggiamento<br/>per motore a tubo 10 mm</b>                           | 33100059           |
|   | <b>Staffa di alloggiamento<br/>per motore a tubo 16x16<br/>mm</b>                    | 33100064           |
|  | <b>Interruttore di regolazione<br/>RB50E+ / RB120E+ -<br/>Ridder Art. Nr.:772001</b> | 33100057           |
|  | <b>Supporto per<br/>motoriduttore 50.50 per<br/>perno quadro 10 mm</b>               | 25250030           |

| Immagine                                                                            | Nome                                                                      | Numero di prodotto |
|-------------------------------------------------------------------------------------|---------------------------------------------------------------------------|--------------------|
|    | <b>Supporto motore tubolare<br/>50.50</b>                                 |                    |
|                                                                                     | Esecuzione: E+                                                            | 25250023           |
|                                                                                     | Esecuzione: RB120                                                         | 25250022           |
|                                                                                     | Esecuzione: RB50 / motore<br>tubolare TGU                                 | 25250021           |
|   | <b>Centralina Ridder RMC50-<br/>115 V\1\3D\3.0</b>                        | 35050110           |
|  | <b>Centralina per motore<br/>tubolare Ridder RMC50-<br/>230V\1\3D\3.0</b> | 35050220           |
|  | <b>Bussola adattatrice per<br/>motore tubolare su albero<br/>1"</b>       |                    |
|                                                                                     | Esecuzione: Ø 50 mm x 1,5                                                 | 25250010           |

| Immagine                                                                          | Nome                                                                                          | Numero di prodotto |
|-----------------------------------------------------------------------------------|-----------------------------------------------------------------------------------------------|--------------------|
|                                                                                   | Esecuzione: Ø 63 mm x 1,5                                                                     | 25250012           |
|  | <b>Supporto per motoriduttore 50.50 con piastra reversibile per attacco 10x10 &amp; 10x16</b> | 25250024           |
|  | <b>Kit adattatore RB50E+\L</b>                                                                | 32060102           |