

Aperture laterali e teli avvolgibili


Immagine	Nome	Numero di prodotto
	Fune metallica nera rivestita 1x7 1,7-2,5 mm	
	altezza (m): 1	40025027
	altezza (m): 500	40025026
	altezza (m): 1000	40025025
	Tenditore compatto per schermo avvolgibile	
	Esecuzione: acciaio inox, u/conf.: 100	25250066
	Esecuzione: zincato Sendzimir, u/conf.: 200	25250060
	Esecuzione: zincato Sendzimir, u/conf.: 1	25250060-1
	Catena energetica	
	Ausführung:: 1020 mm, Größe:: 10x10	33201103
	Ausführung:: 1190 mm, Größe:: 20x20	33202020
	Ausführung:: 1190 mm, Größe:: 20x50	33202050
	Ausführung:: 204 mm, Größe:: 10x10	33201101


Immagine	Nome	Numero di prodotto
	Ausführung:: 204 mm, Größe:: 10x16	33201106
	Ausführung:: Endclip, Größe:: 10x10	33201102
	Ausführung:: Endclip, Größe:: 10x16	33201108
	Ausführung:: Endclip, Größe:: 20x20	33202022
	Ausführung:: Endclip, Größe:: 20x50	33202052
	Ausführung:: Startclip, Größe:: 10x10	33201100
	Ausführung:: Startclip, Größe:: 10x16	33201107
	Ausführung:: Startclip, Größe:: 20x50	33202021
	Ausführung:: Startclip, Größe:: 20x20	33202051
	Gusci di collegamento per tubi da 1" in acciaio	
	u/conf.: 1	03032646
	u/conf.: 25	03032645





Immagine	Nome	Numero di prodotto
	Staffa di alloggiamento per motore a tubo 10 mm	33100059
	Carrello guida per operatore tubolare RB40 / 50 / TGU - 10mm -50 pz.	33100200
	Tubo d'acciaio Sendzimir zincato, rastremato Ø32 mm / 2,5 mm / L = 6,50 m	
	u/conf.: Bund	38012641
	u/conf.: lose	38012644
	Profilo guida per motore tubolare	
	lunghezza (mm): 4000	33100104
	lunghezza (mm): 5000	33100105
	lunghezza (mm): 6000	33100106





Immagine	Nome	Numero di prodotto
	lunghezza (mm): 7000	33100107
	FRM50 - motore tubolare 50-12-230	33100052
	Tubo acciaio - 32/1,5, sendzimir zincato, ridotto - 6500 mm	
	u/conf.: Bund	03032642
	u/conf.: lose	03032640
	Staffa motore per catena proteggicavo	33201104
	Rohrmotor RB50E+ - 3.5- 230\50\VK10\B50\L772	33100067

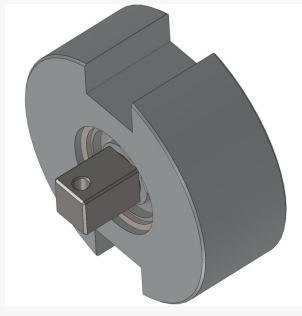


Immagine	Nome	Numero di prodotto
	Guida passiva per motore tubolare	
	Esecuzione: 50 mm	25250015
	Esecuzione: 63 mm	25250016
	Tubo per schermo avvolgibile 50 mm Tipo 2 L = 6,40 mm - 2 cave	
	lunghezza (cm): 600, u/conf.: lose	37025600
	lunghezza (cm): 640, u/conf.: lose	37024640
	lunghezza (cm): 640, u/conf.: Bund	37025640
	Tubo d'acciaio zincato 1" Ø33,5 mm / 3,25 mm / L = 6,05 m	
	u/conf.: Bund	38012601
	u/conf.: lose	38012600






Immagine	Nome	Numero di prodotto
	Motore tubolare Ridder RB120-11-44\230\1\50\36 - 230V, 120 Nm	33100120
	Adattatore tubo à ~ 33,4 x 2,5 mm	24100401
	Motore tubolare, RB50- 3.5-13\230\1\50/60\38\16 - 230V	33100066
	Staffa di alloggiamento per motore a tubo 16x16 mm	33100064
	RPU 24V\4-20mA\V3\SET	32200027





Immagine	Nome	Numero di prodotto
	Adattatore per motore Lock 1''/snodo	24100402
	Motore Ridder RW 45- 3\400-450 Volt 3 fasi - 3 giri/Minuto	32035221
	Tubo per schermo avvolgibile 50 mm Tipo I	
	lunghezza (cm): 500, u/conf.: lose	37023500
	lunghezza (cm): 500, u/conf.: Bund	37023501
	lunghezza (cm): 600, u/conf.: lose	37023600
	lunghezza (cm): 640, u/conf.: lose	37023640
	lunghezza (cm): 640, u/conf.: Bund	37023641
	Motore Ridder RW245- 37\400-450 Volt 3 fasi - 5 giri/Minuto	32435380

Immagine	Nome	Numero di prodotto
	<p>Carrello guida per operatore tubolare RB120 - VK16\L170</p>	<p>33100201</p>
	<p>Motore Ridder RW405\400-450 Volt 3 fasi - 5,0 giri/Minuto</p>	<p>32535380</p>
	<p>Giunto cardanico con viti + dado - (senza adattatore)</p>	
	<p>u/conf.: 1</p>	<p>24100104-1</p>
	<p>u/conf.: 18</p>	<p>24100104</p>
	<p>Manovella (200 mm) per azionamento manuale</p>	<p>25000502</p>




Immagine	Nome	Numero di prodotto
	Lock EWA 12.2505 / 250 Nm / 400V - 4,4 giri/min - Albero 06	31147725
	Raccordo per tubo avvolgibile 230 mm, 50 mm - 85 pz.	37000231
	TransAxleUnit Asta telescopica L 1240 -1960 mm	33100000
	Azionamento manuale R9E-TGU per piccole applicazioni - rapporto 1:8	25000507
	Interruttore di regolazione RB50E+ / RB120E+ - Ridder Art. Nr.:772001	33100057

Immagine	Nome	Numero di prodotto
	<p>Azionamento manuale R17E-TGU per piccole applicazioni - rapporto 1:16</p>	<p>25000501</p>
	<p>Azionamento manuale R41-1P/TGU per piccole applicazioni - rapporto 1:40</p>	<p>25000506</p>
	<p>Motore Ridder RW 241- 09\400\3\86\IP55</p>	<p>32035227</p>
	<p>Motoriduttore Lock EWA 10.0505 50 Nm 400V - 5,6 giri/minuto - Albero motore 06 - 12210.0505.06</p>	<p>31600506</p>
	<p>Cinghia 20 mm, nera - PES multifilamento 1100 dtex su rocchetto a disco - Conf: = 250 m.</p>	<p>01200303</p>





Immagine	Nome	Numero di prodotto
	<p>Lock EWA 12.2505 / 250 Nm / 400V - 4,4 giri/min - Albero 66 (esagonale)</p>	<p>31147728</p>
	<p>Motore tubolare, RB40-11-26\230\1\50\38\16 - 230V</p>	<p>33100041</p>
	<p>Tubo acciaio, 27/1,5 sendzimir zincato, ridotto - 6500 mm</p>	
	<p>u/conf.: Bund</p>	<p>03027641</p>
	<p>u/conf.: lose</p>	<p>03027640</p>
	<p>Lock EWA / 12.1505 / 150 Nm / 400 V / 50 Hz / E20 - 4,3 U/min - Albero 66 (esagonale)</p>	<p>31147731</p>

Immagine	Nome	Numero di prodotto
	<p>Motore a ingranaggi Ridder RW 245-37 - 110-115 Volt</p>	<p>32035224</p>
	<p>Adattatore per telescopio su tubo avvolgitore à ~50 mm - (adatto con 24100407)</p>	<p>37023727</p>
	<p>Motore Ridder RW 45-1- 09\400\3\97</p>	<p>32035229</p>
	<p>Motore Ridder RW403\400-450 Volt 3 fasi - 3,0 giri/Minuto</p>	<p>32535381</p>
	<p>Lock EWA 14.6005 / 600 Nm / 400 V - 4,4 giri/min - Albero 66 (esagonale)</p>	<p>31140560</p>

Immagine	Nome	Numero di prodotto
	<p>Motore tubolare RB120E+11- 44\230\1\50\44/18</p>	<p>33100121</p>
	<p>Lock EWA / 12.1505 / 150 Nm 400 V 50 Hz E20 - 4,3 U/min - Albero 06</p>	<p>31147732</p>
	<p>Motore Ridder RW45-3- 09\230\1\97 - 220 Volt / 1 fase / 3 giri/Min</p>	<p>32013220</p>
	<p>Motore Ridder RW 45-1- 09\230\1\97</p>	<p>32035228</p>
	<p>carello guida per operatore tubolare RB120E+\L (convertibile)</p>	<p>33100202</p>



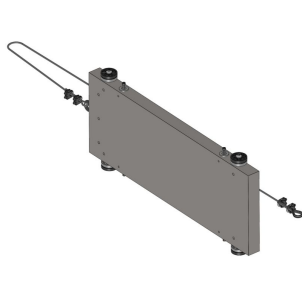

Immagine	Nome	Numero di prodotto
	Profilo guida Tower Roller Plus	
	lunghezza (cm): 400	37023710
	lunghezza (cm): 500	37023711
	lunghezza (cm): 600	37023712
	Tower Roller Plus Piastra di Montaggio incl. coperchio guida	37023726
	Set Tower-Roller Plus	
	peso (kg): 15	37023713
	peso (kg): 25	37023729
	Motore Ridder RW 45-5\400-450 Volt 3 fasi - 5 giri/Minuto	32035220





Immagine	Nome	Numero di prodotto
	<p>Lock EWA 10.0905 We06 400V END20.20</p>	<p>31147730</p>
	<p>Rete anti-insetti / thrips 0,163 x 0,163 - 132 g/m² - larghezza 200 cm</p>	<p>05323220</p>
	<p>Supporto per motoriduttore 50.50 per perno quadro 10 mm</p>	<p>25250030</p>
	<p>Lock EWA 52.2505 250 Nm 4,4 rpm We06 400 V</p>	<p>31147753</p>
	<p>Lock EWA 52.3505 350 Nm 4,4 rpm We66 400 V</p>	<p>31147757</p>

Immagine	Nome	Numero di prodotto
	<p>Lock EWA 52.2505 - 250 Nm - 4,4 rpm - We 66 - 400 V 50 Hz</p>	<p>31147746</p>
	<p>Lock EWA 52.6005 - 600 Nm - 4,4 rpm - We 66 - 400 V</p>	<p>31147755</p>
	<p>Lock EWA 52.3505 350 Nm 4,4 rpm We06 400 V</p>	<p>31147752</p>
	<p>Lock EWA 52.4505 450 Nm 4,4 rpm We66 400 V</p>	<p>31147756</p>
	<p>Lock EWA 52.4505 450 Nm 4,4 rpm We06 400 V</p>	<p>31147754</p>

Immagine	Nome	Numero di prodotto
	<p>Lock EWA 50.1505 150 Nm 4,5 rpm We06 400V 50Hz</p>	<p>31147745</p>
	<p>Lock EWA 50.0905 90 Nm 4,5 rpm We66 400V 50Hz</p>	<p>31147749</p>
	<p>Lock EWA 50.0905 90 Nm 4,5 rpm We06 400V 50Hz</p>	<p>31147748</p>
	<p>Lock EWA 50.0505 50 Nm 4,5 rpm We06 400V 50Hz</p>	<p>31147747</p>
	<p>Kreuzgelenk doppelt - ohne Adapter</p>	<p>24100161</p>





Immagine	Nome	Numero di prodotto
	<p>Azionamento Ridder RW245-37/400-450 - ingrassato (telescopico) Eco / 532259</p>	<p>32535384</p>
	<p>Profilo di serraggio per film in alluminio L = 6000 mm</p>	
	<p>u/conf.: Bund</p>	<p>89200100</p>
	<p>u/conf.: lose</p>	<p>89200101</p>
	<p>Set tendicinghia composto da tendicinghia e supporto cinghia</p>	<p>22000316</p>
	<p>Lock EWA 12.1509 / 150 Nm / 400V - 8,8 giri/min - Albero 66 (esagonale)</p>	<p>31147724</p>





Immagine	Nome	Numero di prodotto
	<p>Lock EWA 14.3505 350 Nm 400V - 4,4 giri/min - Albero 66 (esagonale)</p>	<p>31147744</p>
	<p>PHL 55 Tessuto per ombreggiatura - 230 cm</p>	<p>19255230</p>
	<p>Phormitex PHL 20 tessuto ombreggiante</p>	
	<p>larghezza (cm): 190</p>	<p>19020190</p>
	<p>larghezza (cm): 210</p>	<p>19020210</p>
	<p>larghezza (cm): 230</p>	<p>19020230</p>
	<p>larghezza (cm): 250</p>	<p>19020250</p>
	<p>larghezza (cm): 270</p>	<p>19020270</p>
	<p>PHL bianco tessuto oscurante</p>	




Immagine	Nome	Numero di prodotto
	larghezza (cm): 190	19100190
	larghezza (cm): 230	19101230
	larghezza (cm): 250	19101250
	larghezza (cm): 270	19101251
	Adattatore - Allungato tubo 27 x 1,5 zinc.	24100406
	Clip per film	
	Esecuzione: 27.59	22000557
	Esecuzione: 32.59	22000556
	Rinvio ad angolo SH40- 40\1\WB50 - per tubi avvolgibili SH 40 - Ridder Art.-Nr. 513000	33100060






Immagine	Nome	Numero di prodotto
	Coperchio di protezione - 2 pezzi per RW 45	04200311
	Coperchio di protezione - 2 pezzi per RW 200-600	04200310
	Adattatore - Tubo 27 x 1,5	24100405
	Centralina Ridder RMC400\400\3 - Assorbimento: 0,4-0,6 A	35053222
	PhormiTex Crystal V	






Immagine	Nome	Numero di prodotto
	larghezza (cm): 190	19702190
	larghezza (cm): 210	19702210
	larghezza (cm): 230	19702230
	larghezza (cm): 250	19702250
	larghezza (cm): 270	19702270
	Radancia per funi 3x3,5 zincata DIN65457	01100108
	Centralina Ridder RMC50- 115 V\1\3D\3.0	35050110
	Adattatore Tower-Roller 50 mm per RW 240	37023703
	Raccordo per tubo avvolgibile 63 mm - Lunghezza: 250 mm - 45 pz.	37000232

Immagine	Nome	Numero di prodotto
	<p>Motore Ridder RW243\400-450 Volt 3 fasi - 3 giri/Minuto</p>	<p>32435381</p>
	<p>Adattatore - Allungato tubo 1Z x 2,5, 32x1,5 zincato.</p>	<p>24100407</p>
	<p>Centralina per motore tubolare Ridder RMC50- 230V\1\3D\3.0</p>	<p>35050220</p>
 <p data-bbox="145 1608 320 1688"> <small>We 06 Wl. 280 mm Achtung Abbildung mit Welle 06, nicht mit Welle 05</small> </p>	<p>Lock EWA 14.3505 350 Nm 400 V - 4,4 giri/min - Albero 06</p>	<p>31147743</p>
 <p data-bbox="245 2011 400 2033"> <small>MADE IN GERMANY</small> </p>	<p>NOCTURNA Telo oscurante avvolgibile</p>	

Immagine	Nome	Numero di prodotto
	colore: argento-argento, larghezza (cm): 320	15000283
	colore: grigio-argento, larghezza (cm): 325	01100105
	colore: grigio-grigio, larghezza (cm): 325	15000282
	GEV-AL bianco tessuto oscurante per schermo avvolgibile	
	larghezza (cm): 190	19200190
	larghezza (cm): 230	19201230
	Adattatore per sbarra telescopica	33100002
	Motore Ridder RW603-55\400\3\86	32435382



TGU GmbH & Co. KG
Joseph-Monier-Str. 2
48268 Greven
Deutschland

Kontakt:
Telefon: +49 2575/95587-
15
Fax: +49 2575/95587-87
E-Mail: info@tgu-shop.com

Rechtliches:
Amtsgericht Ibbenbüren
USt-ID-Nr.:
DE 125543036

Immagine	Nome	Numero di prodotto
 A photograph of a long, silver-colored telescopic axle, shown at an angle. The axle has a threaded end on the left and a smooth end on the right.	TransAxleUnit asta telescopica L 1220 - 1580 mm	33100028

Erstellt am 20.04.2026.

Dieses Dokument stellt kein Angebot da. Es gelten die aktuellen Preise im Online-Shop.

Tutti i prezzi escl. IVA più costi di spedizione ed eventuali spese di spedizione, se non diversamente indicato.