



TGU GmbH & Co. KG
Joseph-Monier-Str. 2
48268 Greven
Deutschland

Kontakt:
Telefon: +49 2575/95587-
15
Fax: +49 2575/95587-87
E-Mail: info@tgu-shop.com

Rechtliches:
Amtsgericht Ibbenbüren
USt-ID-Nr.:
DE 125543036

Motori tubolari & accessori

Immagine	Nome	Numero di prodotto
	Catena energetica	
	Ausführung:: 1020 mm, Größe:: 10x10	33201103
	Ausführung:: 1190 mm, Größe:: 20x20	33202020
	Ausführung:: 1190 mm, Größe:: 20x50	33202050
	Ausführung:: 204 mm, Größe:: 10x10	33201101
	Ausführung:: 204 mm, Größe:: 10x16	33201106
	Ausführung:: Endclip, Größe:: 10x10	33201102
	Ausführung:: Endclip, Größe:: 10x16	33201108
	Ausführung:: Endclip, Größe:: 20x20	33202022
	Ausführung:: Endclip, Größe:: 20x50	33202052
	Ausführung:: Startclip, Größe:: 10x10	33201100
	Ausführung:: Startclip, Größe:: 10x16	33201107
	Ausführung:: Startclip, Größe:: 20x50	33202021
	Ausführung:: Startclip, Größe:: 20x20	33202051

Erstellt am 20.04.2026.

Dieses Dokument stellt kein Angebot da. Es gelten die aktuellen Preise im Online-Shop.

Tutti i prezzi escl. IVA più costi di spedizione ed eventuali spese di spedizione, se non diversamente indicato.

Immagine	Nome	Numero di prodotto
	Staffa di alloggiamento per motore a tubo 10 mm	33100059
	Carrello guida per operatore tubolare RB40 / 50 / TGU - 10mm -50 pz.	33100200
	Profilo guida per motore tubolare	
	lunghezza (mm): 4000	33100104
	lunghezza (mm): 5000	33100105
	lunghezza (mm): 6000	33100106
	lunghezza (mm): 7000	33100107
	FRM50 - motore tubolare 50-12-230	33100052



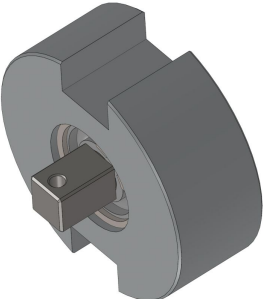

Immagine	Nome	Numero di prodotto
	Staffa motore per catena proteggicavo	33201104
	Rohrmotor RB50E+ - 3.5- 230\50\VK10\B50\L772	33100067
	Guida passiva per motore tubolare	
	Esecuzione: 50 mm	25250015
	Esecuzione: 63 mm	25250016
	Motore tubolare Ridder RB120-11-44\230\1\50\36 - 230V, 120 Nm	33100120






Immagine	Nome	Numero di prodotto
	<p>Motore tubolare, RB50-3.5-13\230\1\50/60\38\16 - 230V</p>	<p>33100066</p>
	<p>Staffa di alloggiamento per motore a tubo 16x16 mm</p>	<p>33100064</p>
	<p>Carrello guida per operatore tubolare RB120 - VK16\L170</p>	<p>33100201</p>
	<p>Interruttore di regolazione RB50E+ / RB120E+ - Ridder Art. Nr.:772001</p>	<p>33100057</p>
	<p>Motore tubolare, RB40-11-26\230\1\50\38\16 - 230V</p>	<p>33100041</p>

Immagine	Nome	Numero di prodotto
	<p>Motore tubolare RB120E+11- 44\230\1\50\44/18</p>	<p>33100121</p>
	<p>carello guida per operatore tubolare RB120E+\L (convertibile)</p>	<p>33100202</p>
	<p>Supporto per motoriduttore 50.50 per perno quadro 10 mm</p>	<p>25250030</p>
	<p>Rinvio ad angolo SH40- 40\1\WB50 - per tubi avvolgibili SH 40 - Ridder Art.-Nr. 513000</p>	<p>33100060</p>
	<p>Centralina Ridder RMC50- 115 V\1\3D\3.0</p>	<p>35050110</p>

Immagine	Nome	Numero di prodotto
	<p>Centralina per motore tubolare Ridder RMC50-230V\1\3D\3.0</p>	<p>35050220</p>
	<p>Angolare per parete avvolgibile per catena energetica - RB 50 E+</p>	
	<p>Esecuzione: angolato</p>	<p>33200099</p>
	<p>Esecuzione: dritto</p>	<p>33200098</p>
	<p>Carello guida destro per operatori tubolari RB50E+\R</p>	<p>33100058</p>
	<p>cuscinetto lungo guida motore tubolare per impianto a doppio avvolgimento - 20 pz."</p>	<p>22100200</p>

Immagine	Nome	Numero di prodotto
	Carello guida per operatore tubolare 12 mm - 50 pz.	33100209
	carello guida sinistro per RB50 E+ Ridder per motori tubolari	33100056
	FRM120 - motore tubolare 120-7-230	33100063
	Motore tubolare RB50-4.2-14\115\1\60\38\03 - 115 V (USA)	33100110