



TGU GmbH & Co. KG
Joseph-Monier-Str. 2
48268 Greven
Deutschland

Kontakt:
Telefon: +49 2575/95587-
15
Fax: +49 2575/95587-87
E-Mail: info@tgu-shop.com

Rechtliches:
Amtsgericht Ibbenbüren
USt-ID-Nr.:
DE 125543036

Azionamenti & accessori

Immagine	Nome	Numero di prodotto
	Catena energetica	
	Ausführung:: 1020 mm, Größe:: 10x10	33201103
	Ausführung:: 1190 mm, Größe:: 20x20	33202020
	Ausführung:: 1190 mm, Größe:: 20x50	33202050
	Ausführung:: 204 mm, Größe:: 10x10	33201101
	Ausführung:: 204 mm, Größe:: 10x16	33201106
	Ausführung:: Endclip, Größe:: 10x10	33201102
	Ausführung:: Endclip, Größe:: 10x16	33201108
	Ausführung:: Endclip, Größe:: 20x20	33202022
	Ausführung:: Endclip, Größe:: 20x50	33202052
	Ausführung:: Startclip, Größe:: 10x10	33201100
	Ausführung:: Startclip, Größe:: 10x16	33201107
	Ausführung:: Startclip, Größe:: 20x50	33202021
	Ausführung:: Startclip, Größe:: 20x20	33202051

Erstellt am 20.04.2026.

Dieses Dokument stellt kein Angebot da. Es gelten die aktuellen Preise im Online-Shop.

Tutti i prezzi escl. IVA più costi di spedizione ed eventuali spese di spedizione, se non diversamente indicato.

Immagine	Nome	Numero di prodotto
	Staffa di alloggiamento per motore a tubo 10 mm	33100059
	Carrello guida per operatore tubolare RB40 / 50 / TGU - 10mm -50 pz.	33100200
	Profilo guida per motore tubolare	
	lunghezza (mm): 4000	33100104
	lunghezza (mm): 5000	33100105
	lunghezza (mm): 6000	33100106
	lunghezza (mm): 7000	33100107
	FRM50 - motore tubolare 50-12-230	33100052



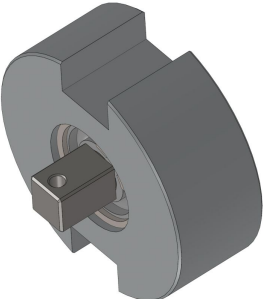

Immagine	Nome	Numero di prodotto
	Staffa motore per catena proteggicavo	33201104
	Rohrmotor RB50E+ - 3.5- 230\50\VK10\B50\L772	33100067
	Guida passiva per motore tubolare	
	Esecuzione: 50 mm	25250015
	Esecuzione: 63 mm	25250016
	Motore tubolare Ridder RB120-11-44\230\1\50\36 - 230V, 120 Nm	33100120






Immagine	Nome	Numero di prodotto
	<p>Motore tubolare, RB50- 3.5-13\230\1\50/60\38\16 - 230V</p>	<p>33100066</p>
	<p>Staffa di alloggiamento per motore a tubo 16x16 mm</p>	<p>33100064</p>
	<p>RPU 24V\4-20mA\V3\SET</p>	<p>32200027</p>
	<p>Motore Ridder RW 45- 3\400-450 Volt 3 fasi - 3 giri/Minuto</p>	<p>32035221</p>
	<p>Motore Ridder RW245- 37\400-450 Volt 3 fasi - 5 giri/Minuto</p>	<p>32435380</p>






Immagine	Nome	Numero di prodotto
	<p>Carrello guida per operatore tubolare RB120 - VK16\L170</p>	<p>33100201</p>
	<p>Motore Ridder RW405\400-450 Volt 3 fasi - 5,0 giri/Minuto</p>	<p>32535380</p>
	<p>Manovella (200 mm) per azionamento manuale</p>	<p>25000502</p>
	<p>Lock EWA 12.2505 / 250 Nm / 400V - 4,4 giri/min - Albero 06</p>	<p>31147725</p>
	<p>Azionamento manuale R9E-TGU per piccole applicazioni - rapporto 1:8</p>	<p>25000507</p>

Immagine	Nome	Numero di prodotto
	<p>Interruttore di regolazione RB50E+ / RB120E+ - Ridder Art. Nr.:772001</p>	<p>33100057</p>
	<p>Azionamento manuale R17E-TGU per piccole applicazioni - rapporto 1:16</p>	<p>25000501</p>
	<p>Azionamento manuale R41-1P/TGU per piccole applicazioni - rapporto 1:40</p>	<p>25000506</p>
	<p>Motore Ridder RW 241- 09\400\3\86\IP55</p>	<p>32035227</p>
	<p>Motoriduttore Lock EWA 10.0505 50 Nm 400V - 5,6 giri/minuto - Albero motore 06 - 12210.0505.06</p>	<p>31600506</p>

Immagine	Nome	Numero di prodotto
	<p>Lock EWA 12.2505 / 250 Nm / 400V - 4,4 giri/min - Albero 66 (esagonale)</p>	<p>31147728</p>
	<p>Motore tubolare, RB40-11-26\230\1\50\38\16 - 230V</p>	<p>33100041</p>
	<p>Lock EWA / 12.1505 / 150 Nm / 400 V / 50 Hz / E20 - 4,3 U/min - Albero 66 (esagonale)</p>	<p>31147731</p>
	<p>Motore a ingranaggi Ridder RW 245-37 - 110-115 Volt</p>	<p>32035224</p>
	<p>Motore Ridder RW 45-1-09\400\3\97</p>	<p>32035229</p>

Immagine	Nome	Numero di prodotto
	<p>Motore Ridder RW403\400-450 Volt 3 fasi - 3,0 giri/Minuto</p>	<p>32535381</p>
	<p>Lock EWA 14.6005 / 600 Nm / 400 V - 4,4 giri/min - Albero 66 (esagonale)</p>	<p>31140560</p>
	<p>Motore tubolare RB120E+11- 44\230\1\50\44/18</p>	<p>33100121</p>
	<p>Lock EWA / 12.1505 / 150 Nm 400 V 50 Hz E20 - 4,3 U/min - Albero 06</p>	<p>31147732</p>
	<p>Motore Ridder RW45-3- 09\230\1\97 - 220 Volt / 1 fase / 3 giri/Min</p>	<p>32013220</p>

Immagine	Nome	Numero di prodotto
	<p>Motore Ridder RW 45-1-09\230\1\97</p>	<p>32035228</p>
	<p>carello guida per operatore tubolare RB120E+\L (convertibile)</p>	<p>33100202</p>
	<p>Motore Ridder RW 45-5\400-450 Volt 3 fasi - 5 giri/Minuto</p>	<p>32035220</p>
	<p>Lock EWA 10.0905 We06 400V END20.20</p>	<p>31147730</p>
	<p>Supporto per motoriduttore 50.50 per perno quadro 10 mm</p>	<p>25250030</p>

Immagine	Nome	Numero di prodotto
	<p>Lock EWA 52.2505 250 Nm 4,4 rpm We06 400 V</p>	<p>31147753</p>
	<p>Lock EWA 52.3505 350 Nm 4,4 rpm We66 400 V</p>	<p>31147757</p>
	<p>Lock EWA 52.2505 - 250 Nm - 4,4 rpm - We 66 - 400 V 50 Hz</p>	<p>31147746</p>
	<p>Lock EWA 52.6005 - 600 Nm - 4,4 rpm - We 66 - 400 V</p>	<p>31147755</p>
	<p>Lock EWA 52.3505 350 Nm 4,4 rpm We06 400 V</p>	<p>31147752</p>

Immagine	Nome	Numero di prodotto
	<p>Lock EWA 52.4505 450 Nm 4,4 rpm We66 400 V</p>	<p>31147756</p>
	<p>Lock EWA 52.4505 450 Nm 4,4 rpm We06 400 V</p>	<p>31147754</p>
	<p>Lock EWA 50.1505 150 Nm 4,5 rpm We06 400V 50Hz</p>	<p>31147745</p>
	<p>Lock EWA 50.0905 90 Nm 4,5 rpm We66 400V 50Hz</p>	<p>31147749</p>
	<p>Lock EWA 50.0905 90 Nm 4,5 rpm We06 400V 50Hz</p>	<p>31147748</p>

Immagine	Nome	Numero di prodotto
 <p>WE 06 WE 66</p>	<p>Lock EWA 50.0505 50 Nm 4,5 rpm We06 400V 50Hz</p>	<p>31147747</p>
	<p>Azionamento Ridder RW245-37/400-450 - ingrassato (telescopico) Eco / 532259</p>	<p>32535384</p>
	<p>Lock EWA 12.1509 / 150 Nm / 400V - 8,8 giri/min - Albero 66 (esagonale)</p>	<p>31147724</p>
	<p>Lock EWA 14.3505 350 Nm 400V - 4,4 giri/min - Albero 66 (esagonale)</p>	<p>31147744</p>
	<p>Rinvio ad angolo SH40- 40\1\WB50 - per tubi avvolgibili SH 40 - Ridder Art.-Nr. 513000</p>	<p>33100060</p>

Immagine	Nome	Numero di prodotto
	<p>Coperchio di protezione - 2 pezzi per RW 45</p>	<p>04200311</p>
	<p>Coperchio di protezione - 2 pezzi per RW 200-600</p>	<p>04200310</p>
	<p>Centralina Ridder RMC400\400\3 - Assorbimento: 0,4-0,6 A</p>	<p>35053222</p>
	<p>Centralina Ridder RMC50- 115 V\1\3D\3.0</p>	<p>35050110</p>
	<p>Motore Ridder RW243\400-450 Volt 3 fasi - 3 giri/Minuto</p>	<p>32435381</p>

Immagine	Nome	Numero di prodotto
	Centralina per motore tubolare Ridder RMC50-230V\1\3D\3.0	35050220
 <small>Welle W. 290 mm Achtung Abbildung mit Welle 66, nicht mit Welle 06</small>	Lock EWA 14.3505 350 Nm 400 V - 4,4 giri/min - Albero 06	31147743
	Motore Ridder RW603-55\400\3\86	32435382
	Angolare per parete avvolgibile per catena energetica - RB 50 E+	
	Esecuzione: angolato	33200099
	Esecuzione: dritto	33200098

Immagine	Nome	Numero di prodotto
	<p>Carello guida destro per operatori tubolari RB50E+\R</p>	<p>33100058</p>
	<p>cuscinetto lungo guida motore tubolare per impianto a doppio avvolgimento - 20 pz."</p>	<p>22100200</p>
	<p>Motore Ridder RW45 - 100-115 Volt / 1 fase / 5 giri/Minuto</p>	<p>32015220</p>
	<p>Carello guida per operatore tubolare 12 mm - 50 pz.</p>	<p>33100209</p>
	<p>carello guida sinistro per RB50 E+ Ridder per motori tubolari</p>	<p>33100056</p>






Immagine	Nome	Numero di prodotto
	<p>FRM120 - motore tubolare 120-7-230</p>	<p>33100063</p>
	<p>Lock EWA 50.1505 150 Nm 4,5 rpm We06 400V 50Hz</p>	<p>31147750</p>
	<p>Gancio per azionamento manuale</p>	<p>25000503</p>
	<p>Lock EWA 14.4505 / 450 Nm / 400 V - 4,4 giri/min - Albero 66 (esagonale)</p>	<p>31147742</p>
	<p>RW402-25/400-450/3/86</p>	<p>32535385</p>

Immagine	Nome	Numero di prodotto
	<p>Motore tubolare RB50-4.2-14\115\1\60\38\03 - 115 V (USA)</p>	<p>33100110</p>
	<p>Motore Ridder RW405\220 Volt 1 fase - 5,0 giri/Minuto</p>	<p>32515220</p>
	<p>Lock EWA 10.0505 230 V 50 Nm - 5,2 giri/min - Albero 06</p>	<p>31600518</p>
	<p>Motore Ridder RW605-110\400\3\86</p>	<p>32435384</p>
	<p>Azionamento manuale R5, trascinato - con carrello guida per tubo 27/32/33 mm - e manovella</p>	<p>25000505</p>