

## Azionamenti & accessori





Immagine	Nome	Numero di prodotto
	<b>Raccordo a catena per RW45, avvitabile, tubo 1"</b>	37037100
	<b>Piastra di montaggio 85-105\H90 - per RW45\240\400\600\200</b>	32111203
	<b>TRN 520 S-H60 Rocchetto \Ridder\ Altezza 60 mm</b>	32400160
	<b>RPU 24V\4-20mA\V3\SET</b>	32200027

Immagine	Nome	Numero di prodotto
	<p><b>Motore Ridder RW 45-3\400-450 Volt 3 fasi - 3 giri/Minuto</b></p>	<p>32035221</p>
	<p><b>Motore Ridder RW245-37\400-450 Volt 3 fasi - 5 giri/Minuto</b></p>	<p>32435380</p>
	<p><b>TRN520-3S-H40 rochetto \Ridder\ Altezza 40mm</b></p>	<p>32400140</p>
	<p><b>Motore Ridder RW405\400-450 Volt 3 fasi - 5,0 giri/Minuto</b></p>	<p>32535380</p>
	<p><b>Manovella (200 mm) per azionamento manuale</b></p>	<p>25000502</p>






Immagine	Nome	Numero di prodotto
	<p><b>Lock EWA 12.2505 / 250 Nm / 400V - 4,4 giri/min - Albero 06</b></p>	<p>31147725</p>
	<p><b>Azionamento manuale R9E-TGU per piccole applicazioni - rapporto 1:8</b></p>	<p>25000507</p>
	<p><b>Piastra di montaggio 105-130\B163 - per (R)W240\400\600\200</b></p>	<p>32111201</p>
	<p><b>Azionamento manuale R17E-TGU per piccole applicazioni - rapporto 1:16</b></p>	<p>25000501</p>
	<p><b>Azionamento manuale R41-1P/TGU per piccole applicazioni - rapporto 1:40</b></p>	<p>25000506</p>

Immagine	Nome	Numero di prodotto
	<p><b>Motore Ridder RW 241-09\400\3\86\IP55</b></p>	<p>32035227</p>
	<p><b>Motoriduttore Lock EWA 10.0505 50 Nm 400V - 5,6 giri/minuto - Albero motore 06 - 12210.0505.06</b></p>	<p>31600506</p>
	<p><b>Lock EWA 12.2505 / 250 Nm / 400V - 4,4 giri/min - Albero 66 (esagonale)</b></p>	<p>31147728</p>
	<p><b>Lock EWA / 12.1505 / 150 Nm / 400 V / 50 Hz / E20 - 4,3 U/min - Albero 66 (esagonale)</b></p>	<p>31147731</p>
	<p><b>Motore a ingranaggi Ridder RW 245-37 - 110-115 Volt</b></p>	<p>32035224</p>

Immagine	Nome	Numero di prodotto
	<p><b>Piastra di montaggio 50.50 per motoriduttore RW 45 su sistema TGU</b></p>	<p>32135145</p>
	<p><b>Motore Ridder RW 45-1- 09\400\3\97</b></p>	<p>32035229</p>
	<p><b>Motore Ridder RW403\400-450 Volt 3 fasi - 3,0 giri/Minuto</b></p>	<p>32535381</p>
	<p><b>Lock EWA 14.6005 / 600 Nm / 400 V - 4,4 giri/min - Albero 66 (esagonale)</b></p>	<p>31140560</p>
	<p><b>Lock EWA / 12.1505 / 150 Nm 400 V 50 Hz E20 - 4,3 U/min - Albero 06</b></p>	<p>31147732</p>



Immagine	Nome	Numero di prodotto
	<b>Motore Ridder RW45-3-09\230\1\97 - 220 Volt / 1 fase / 3 giri/Min</b>	32013220
	<b>Riduttore a vite senza fine KAV - rapporto 1:16</b>	
	lunghezza utile (m): 2	25000700
	lunghezza utile (m): 4	25000701
	<b>Motore Ridder RW 45-1-09\230\1\97</b>	32035228
	<b>Lock KGO 32.1115 150 Nm - riduttore a corona - 1:1 - We 73 - perno di bloccaggio montato</b>	31600519





Immagine	Nome	Numero di prodotto
	<b>Piastra di montaggio 85-105\H120</b>	32111204
	<b>Motore Ridder RW 45-5\400-450 Volt 3 fasi - 5 giri/Minuto</b>	32035220
	<b>Lock EWA 10.0905 We06 400V END20.20</b>	31147730
	<b>Piastra di montaggio Ridder 105-130\B483\BL per RW240\400\600\200</b>	32111207
	<b>Lock EWA 52.2505 250 Nm 4,4 rpm We06 400 V</b>	31147753

Immagine	Nome	Numero di prodotto
	<p><b>Lock EWA 52.3505 350 Nm 4,4 rpm We66 400 V</b></p>	<p>31147757</p>
	<p><b>Lock EWA 52.2505 - 250 Nm - 4,4 rpm - We 66 - 400 V 50 Hz</b></p>	<p>31147746</p>
	<p><b>Lock EWA 52.6005 - 600 Nm - 4,4 rpm - We 66 - 400 V</b></p>	<p>31147755</p>
	<p><b>Lock EWA 52.3505 350 Nm 4,4 rpm We06 400 V</b></p>	<p>31147752</p>
	<p><b>Lock EWA 52.4505 450 Nm 4,4 rpm We66 400 V</b></p>	<p>31147756</p>

Immagine	Nome	Numero di prodotto
	<p><b>Lock EWA 52.4505 450 Nm</b> <b>4,4 rpm We06 400 V</b></p>	<p>31147754</p>
	<p><b>Lock EWA 50.1505 150 Nm</b> <b>4,5 rpm We06 400V 50Hz</b></p>	<p>31147745</p>
	<p><b>Lock EWA 50.0905 90 Nm</b> <b>4,5 rpm We66 400V 50Hz</b></p>	<p>31147749</p>
	<p><b>Lock EWA 50.0905 90 Nm</b> <b>4,5 rpm We06 400V 50Hz</b></p>	<p>31147748</p>
	<p><b>Lock EWA 50.0505 50 Nm</b> <b>4,5 rpm We06 400V 50Hz</b></p>	<p>31147747</p>

Immagine	Nome	Numero di prodotto
	<p><b>Azionamento Ridder RW245-37/400-450 - ingrassato (telescopico) Eco / 532259</b></p>	<p>32535384</p>
	<p><b>Lock EWA 12.1509 / 150 Nm / 400V - 8,8 giri/min - Albero 66 (esagonale)</b></p>	<p>31147724</p>
	<p><b>Lock EWA 14.3505 350 Nm 400V - 4,4 giri/min - Albero 66 (esagonale)</b></p>	<p>31147744</p>
	<p><b>Coperchio di protezione - 2 pezzi per RW 45</b></p>	<p>04200311</p>
	<p><b>Coperchio di protezione - 2 pezzi per RW 200-600</b></p>	<p>04200310</p>

Immagine	Nome	Numero di prodotto
	<p><b>Centralina Ridder</b> <b>RMC400\400\3 -</b> <b>Assorbimento: 0,4-0,6 A</b></p>	<p>35053222</p>
	<p><b>Motore Ridder</b> <b>RW243\400-450 Volt 3 fasi</b> <b>- 3 giri/Minuto</b></p>	<p>32435381</p>
	<p><b>TR25I\46-</b> <b>S750\L3000\FORCELLA</b></p>	<p>32400200</p>
 <p><small>We 06 Wl. 280 mm Achtung Abbildung mit Welle 66, nicht mit Welle 06</small></p>	<p><b>Lock EWA 14.3505 350 Nm</b> <b>400 V - 4,4 giri/min -</b> <b>Albero 06</b></p>	<p>31147743</p>
	<p><b>Riduttore a vite senza fine</b> <b>KAV - rapporto 1:40</b></p>	

Immagine	Nome	Numero di prodotto
	lunghezza utile (m): 2	25000705
	lunghezza utile (m): 4	25000706
	<b>Motore Ridder RW603- 55\400\3\86</b>	32435382
	<b>Raccordo avvitabile per RW45, tubo 5/4"</b>	37037125
	<b>Raccordo a catena Lock KKS 10 - 20610.6681.34</b>	31600700
	<b>Motore Ridder RW45 - 100-115 Volt / 1 fase / 5 giri/Minuto</b>	32015220






Immagine	Nome	Numero di prodotto
	<p><b>Piastra di montaggio 85\H90 - per RW45</b></p>	<p>32111202</p>
	<p><b>Lock EWA 50.1505 150 Nm 4,5 rpm We06 400V 50Hz</b></p>	<p>31147750</p>
	<p><b>Gancio per azionamento manuale</b></p>	<p>25000503</p>
	<p><b>Lock EWA 14.4505 / 450 Nm / 400 V - 4,4 giri/min - Albero 66 (esagonale)</b></p>	<p>31147742</p>
	<p><b>RW402-25/400-450/3/86</b></p>	<p>32535385</p>

Immagine	Nome	Numero di prodotto
	<p><b>Motore Ridder RW405\220</b> <b>Volt 1 fase - 5,0</b> <b>giri/Minuto</b></p>	<p>32515220</p>
	<p><b>Lock EWA 10.0505 230 V</b> <b>50 Nm - 5,2 giri/min -</b> <b>Albero 06</b></p>	<p>31600518</p>
	<p><b>Motore Ridder RW605-</b> <b>110\400\3\86</b></p>	<p>32435384</p>
	<p><b>Azionamento manuale R5,</b> <b>trascinato - con carrello</b> <b>guida per tubo 27/32/33</b> <b>mm - e manovella</b></p>	<p>25000505</p>