

Rohre, Profile & Zubehör




Bild	Name	Produktnummer
	Folienclip	
	Ausführung: 27.59	22000557
	Ausführung: 32.59	22000556
	Rohrverbinderschalen 1" aus Stahl	
	VPE: 1	03032646
	VPE: 25	03032645
	Motorführung für Rohrmotore RB40 / 50 / TGU - 10mm	33100200




Bild	Name	Produktnummer
	Stahlrohr Sendzimir- verz.verj. ø32mm/ 2,5mm / L= 6,50 m	
	VPE: Bund	38012641
	VPE: lose	38012644
	Führungsprofil für Rohrmotor	
	Länge (mm): 4000	33100104
	Länge (mm): 5000	33100105
	Länge (mm): 6000	33100106
	Länge (mm): 7000	33100107
	Stahlrohr - 32/1,5, sendzimirverzinkt, verjüngt - 6500 mm	
	VPE: Bund	03032642
	VPE: lose	03032640




Bild	Name	Produktnummer
	Stahlrohr verzinkt 1" ø33,5 mm/ 3,25mm / L=6,05 m	
	VPE: Bund	38012601
	VPE: lose	38012600
	Rollschirmrohr 50mm Typ 2 L=6,40mm - 2 Nuten	
	Länge (cm): 600, VPE: lose	37025600
	Länge (cm): 640, VPE: lose	37024640
	Länge (cm): 640, VPE: Bund	37025640
	Adapter Rohr Ø 33,4 x 2,5 mm	24100401
" data-bbox="102 818 232 908"/>	Adapter f. Lockmotor 1"/"Kreuzgelenk	24100402




Bild	Name	Produktnummer
	Rollschirmrohr 50 mm Typ I	
	Länge (cm): 500, VPE: lose	37023500
	Länge (cm): 500, VPE: Bund	37023501
	Länge (cm): 600, VPE: lose	37023600
	Länge (cm): 640, VPE: lose	37023640
	Länge (cm): 640, VPE: Bund	37023641
	Motorführung für Rohrmotore für RB120 - VK16\L170	33100201
	Kreuzgelenk m. Schrauben + Mutter - (ohne Adapter)	
	VPE (Stk.): 1	24100104-1
	VPE (Stk.): 18	24100104





Bild	Name	Produktnummer
	Verbinder für Rollschirmrohr 230 mm, 50mm - VPE: = 85 Stk.	37000231
	Stahlrohr, 27/1,5 sendzimirverzinkt, verjüngt - 6500 mm	
	VPE: Bund	03027641
	VPE: lose	03027640
	Adapter für Teleskop auf Ø50 mm Wickelrohr - (passend mit 24100407)	37023727
	Motorführung für Rohrmotore RB120E+\L (umrüstbar)	33100202



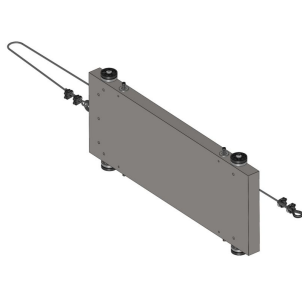

Bild	Name	Produktnummer
	Tower Roller Plus Führungprofil	
	Länge (cm): 400	37023710
	Länge (cm): 500	37023711
	Länge (cm): 600	37023712
	Tower Roller Plus Rollkonsole inkl. Führungsschienendeckel	37023726
	Tower-Roller Plus Set	
	Gewicht (kg): 15	37023713
	Gewicht (kg): 25	37023729
	Kreuzgelenk doppelt - ohne Adapter	24100161






Bild	Name	Produktnummer
	Adapter - Verlängert Rohr 27 x 1,5 verz.	24100406
	Winkelgetriebe SH40- 40\1\WB50 - für Rollrohre SH 40 - Ridder Art.-Nr. 513000	33100060
	Adapter - Rohr 27 x 1,5	24100405
	Adapter Tower-Roller 50 mm für RW 240	37023703
	Verbinder für Rollschirmrohr 63 mm - Länge: 250 mm - VPE: = 45 Stk.	37000232





Bild	Name	Produktnummer
	Adapter - Verlängert Rohr 1Z x 2,5, 32x1,5 galv. verzinkt.	24100407
	Adapter für Teleskopstange	33100002
	Rollschirmrohr 63mm Typ 2 L=6,40m	
	VPE: Bund	37025642
	VPE: lose	37025641
	Adapter für Tower-Roll 63 mm für RW 240	37023705








Bild	Name	Produktnummer
	Adapter Tower-Roller 50 mm für RW 45	37023708
	Motorführung für Rohrmotoren rechts RB50E+\R	33100058
	Motorführung für Twinrollschirm - VPE: = 20 Stk.	22100200
	Motorführung für Rohrmotor 12 mm - VPE: = 50 Stk.	33100209
	Motorführung RB50E+\L Ridder für Rohrmotoren	33100056

Bild	Name	Produktnummer
	Adapter Tower-Roller 63 mm für RW 45	37023709
	Pfettenclip 45 für Rollschirm (Inox) - VPE: = 100 Stk.	37100150