







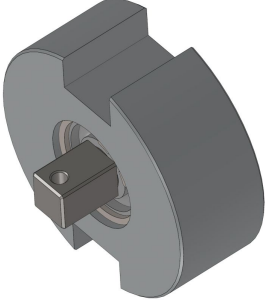










Antriebstechnik

| Bild | Name | Produktnummer |
|---|--|---------------|
|  | Kompakt-Drahtspanner für Rollschirm | |
| | Ausführung: Edelstahl, VPE (Stk.): 100 | 25250066 |
| | Ausführung: Sendzimirverzinkt, VPE (Stk.): 200 | 25250060 |
| | Ausführung: Sendzimirverzinkt, VPE (Stk.): 1 | 25250060-1 |
|  | Energiekette | |
| | Ausführung:: 1020 mm, Größe:: 10x10 | 33201103 |
| | Ausführung:: 1190 mm, Größe:: 20x20 | 33202020 |
| | Ausführung:: 1190 mm, Größe:: 20x50 | 33202050 |
| | Ausführung:: 204 mm, Größe:: 10x10 | 33201101 |
| | Ausführung:: 204 mm, Größe:: 10x16 | 33201106 |






| Bild | Name | Produktnummer |
|---|---|---------------|
| | Ausführung:: Endclip, Größe:: 10x10 | 33201102 |
| | Ausführung:: Endclip, Größe:: 10x16 | 33201108 |
| | Ausführung:: Endclip, Größe:: 20x20 | 33202022 |
| | Ausführung:: Endclip, Größe:: 20x50 | 33202052 |
| | Ausführung:: Startclip, Größe:: 10x10 | 33201100 |
| | Ausführung:: Startclip, Größe:: 10x16 | 33201107 |
| | Ausführung:: Startclip, Größe:: 20x50 | 33202021 |
| | Ausführung:: Startclip, Größe:: 20x20 | 33202051 |
|  | Aufnahmebügel für Rohrmotor 10 mm | 33100059 |
|  | Motorführung für Rohrmotore RB40 / 50 / TGU - 10mm | 33100200 |

| Bild | Name | Produktnummer |
|---|--|---------------|
|  | Führungsprofil für Rohrmotor | |
| | Länge (mm): 4000 | 33100104 |
| | Länge (mm): 5000 | 33100105 |
| | Länge (mm): 6000 | 33100106 |
| | Länge (mm): 7000 | 33100107 |
|  | FRM50-Rohrmotor-50-12-230 | 33100052 |
|  | Rollwandwinkel für Energiekette | 33201104 |
|  | Rohrmotor RB50E+ - 3.5-230\50\VK10\B50\L772 | 33100067 |

| Bild | Name | Produktnummer |
|---|--|---------------|
|  | Passive Führung für Rohrmotor | |
| | Ausführung: 50 mm | 25250015 |
| | Ausführung: 63 mm | 25250016 |
|  | Rohrmotor Ridder RB120-11-44\230\1\50\36 - 230V, 120 Nm | 33100120 |
|  | Adapter Rohr Ø 33,4 x 2,5 mm | 24100401 |
|  | Adapter f. Lockmotor 1"/Kreuzgelenk | 24100402 |

| Bild | Name | Produktnummer |
|---|--|---------------|
|  | Rohrmotor, RB50-3.5-13\230\1\50/60\38\16 - 230V | 33100066 |
|  | Aufnahmebügel für Rohrmotor 16x16 mm | 33100064 |
|  | RPU 24V\4-20mA\V3\SET | 32200027 |
|  | Antrieb Ridder RW45-3\400-450 Volt 3-Phasen - 3 Umdrehungen/Minute | 32035221 |
|  | Antrieb Ridder RW405\400-450 Volt 3-Phasen - 5,0 Umdrehungen/Minute | 32535380 |





| Bild | Name | Produktnummer |
|---|--|-----------------|
|  | <p>Antrieb Ridder RW245-37\400-450 Volt 3-Phasen - 5 Umdrehungen/Minute</p> | <p>32435380</p> |
|  | <p>Motorführung für Rohrmotore für RB120 - VK16\L170</p> | <p>33100201</p> |
|  | <p>Einstellschalter RB50E+ / RB120E+ - Ridder Art. Nr.:772001</p> | <p>33100057</p> |
|  | <p>Handkurbel (200 mm lang) für Handantrieb</p> | <p>25000502</p> |
|  | <p>Lock EWA 12.2505 / 250 Nm / 400V - 4,4 U/min - Welle 06</p> | <p>31147725</p> |

| Bild | Name | Produktnummer |
|---|---|-----------------|
|  | <p>TransAxleUnit Teleskopstange L 1240 - 1960 mm</p> | <p>33100000</p> |
|  | <p>Handantrieb R9E-TGU für Kleinanwendung - Übersetzung: 1:8</p> | <p>25000507</p> |
|  | <p>Antrieb Ridder RW45-3- 09\230\1\97 - 220 Volt / 1- Phasen / 3 U/min</p> | <p>32013220</p> |
|  | <p>Handantrieb R17E-TGU für Kleinanwendung - Übersetzung: 1:16</p> | <p>25000501</p> |
|  | <p>Handantrieb R41-1P/TGU für Kleinanwendung - Übersetzung: 1:40</p> | <p>25000506</p> |

| Bild | Name | Produktnummer |
|---|--|-----------------|
|  | <p>Antrieb Ridder RW241-09\400\3\86\IP55</p> | <p>32035227</p> |
|  | <p>Elektroantrieb Lock EWA 10.0505 50 Nm 400V - 5,6 Umdrehungen/Minute - Welle 06 - 12210.0505.06</p> | <p>31600506</p> |
|  | <p>Lock EWA 12.2505 / 250 Nm / 400V - 4,4 U/min - Welle 66 (6-kant)</p> | <p>31147728</p> |
|  | <p>Rohrmotor, RB40-11-26\230\1\50\38\16 - 230V</p> | <p>33100041</p> |
|  | <p>Lock EWA 14.6005 / 600 Nm / 400 V - 4,4 U/min - Welle 66 (6-kant)</p> | <p>31140560</p> |

| Bild | Name | Produktnummer |
|---|---|-----------------|
|  | <p>Lock EWA / 12.1505 / 150 Nm / 400 V / 50 Hz / E20 - 4,3 U/min - Welle 66 (6-kant)</p> | <p>31147731</p> |
|  | <p>Antrieb Ridder RW45-5\400-450 Volt 3-Phasen - 5 Umdrehungen/Minute</p> | <p>32035220</p> |
|  | <p>Lock EWA 10.0905 We06 400V END20.20</p> | <p>31147730</p> |
|  | <p>Antrieb Ridder RW245-37 - 110-115 Volt</p> | <p>32035224</p> |
|  | <p>Adapter für Teleskop auf Ø50 mm Wickelrohr - (passend mit 24100407)</p> | <p>37023727</p> |

| Bild | Name | Produktnummer |
|---|--|---------------|
|  | Antrieb Ridder RW45-1-09\400\3\97 | 32035229 |
|  | Antrieb Ridder RW243\400-450 Volt 3-Phasen - 3 Umdrehungen/Minute | 32435381 |
|  | Antrieb Ridder RW403\400-450 Volt 3-Phasen - 3,0 Umdrehungen/Minute | 32535381 |
|  | Rohrmotor RB120E+11-44\230\1\50\44\18 | 33100121 |
|  | Lock EWA / 12.1505 / 150 Nm 400 V 50 Hz E20 - 4,3 U/min - Welle 06 | 31147732 |

| Bild | Name | Produktnummer |
|---|---|---------------|
|  | Antrieb Ridder RW45-1-09\230\1\97 | 32035228 |
|  | Motorführung für Rohrmotore RB120E+\L (umrüstbar) | 33100202 |
|  | Tower Roller Plus Führungsprofil | |
| | Länge (cm): 400 | 37023710 |
| | Länge (cm): 500 | 37023711 |
| | Länge (cm): 600 | 37023712 |
|  | Tower Roller Plus Rollkonsole inkl. Führungsschienendeckel | 37023726 |






| Bild | Name | Produktnummer |
|---|---|---------------|
|  | Rohrmotorhalter 50.50 für 10 mm Vierkantzapfen | 25250030 |
|  | Lock EWA 52.2505 250 Nm 4,4 rpm We06 400 V | 31147753 |
|  | Lock EWA 52.3505 350 Nm 4,4 rpm We66 400 V | 31147757 |
|  | Lock EWA 52.2505 250 Nm 4,4 rpm We66 400V 50Hz | 31147746 |
|  | Lock EWA 52.6005 600 Nm 4,4 rpm We66 400 V | 31147755 |



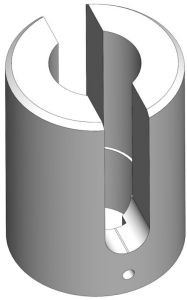

| Bild | Name | Produktnummer |
|---|---|-----------------|
|  | <p>Lock EWA 52.3505 350 Nm 4,4 rpm We06 400 V</p> | <p>31147752</p> |
|  | <p>Lock EWA 52.4505 450 Nm 4,4 rpm We66 400 V</p> | <p>31147756</p> |
|  | <p>Lock EWA 52.4505 450 Nm 4,4 rpm We06 400 V</p> | <p>31147754</p> |
|  | <p>Lock EWA 50.1505 150 Nm 4,5 rpm We06 400V 50Hz</p> | <p>31147745</p> |
|  | <p>Lock EWA 50.0905 90 Nm 4,5 rpm We66 400V 50Hz</p> | <p>31147749</p> |





| Bild | Name | Produktnummer |
|---|---|-----------------|
|  | <p>Lock EWA 50.0905 90 Nm 4,5 rpm We06 400V 50Hz</p> | <p>31147748</p> |
|  | <p>Lock EWA 50.0505 50 Nm 4,5 rpm We06 400V 50Hz</p> | <p>31147747</p> |
|  | <p>Antrieb Ridder RW245- 37/400-450 Fett (Teleskop) Eco / 532259</p> | <p>32535384</p> |
|  | <p>Gurtspanner-Set bestehend aus Gurtspanner und Gurthalter</p> | <p>22000316</p> |
|  | <p>Lock EWA 12.1509 / 150 Nm / 400V - 8,8 U/min - Welle 66 (6-kant)</p> | <p>31147724</p> |





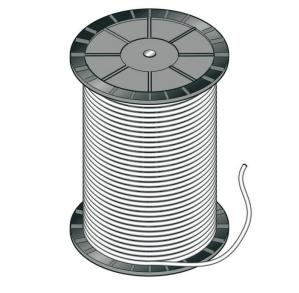
| Bild | Name | Produktnummer |
|---|---|-----------------|
|  | <p>Lock EWA 14.3505 350 Nm 400V - 4,4 U/min - Welle 66 (6-kant)</p> | <p>31147744</p> |
|  | <p>Adapter - Verlängert Rohr 27 x 1,5 verz.</p> | <p>24100406</p> |
|  | <p>Winkelgetriebe SH40- 40\1\WB50 - für Rollrohre SH 40 - Ridder Art.-Nr. 513000</p> | <p>33100060</p> |
|  | <p>Abdeckhaube - 2 Teilig für RW 45</p> | <p>04200311</p> |
|  | <p>Abdeckhaube - 2 Teilig für RW 200-600</p> | <p>04200310</p> |

| Bild | Name | Produktnummer |
|---|--|---------------|
|  | Adapter - Rohr 27 x 1,5 | 24100405 |
|  | Schaltkasten Ridder RMC400\400\3 - Stromaufnahme: 0,4-0,6 A | 35053222 |
|  | Schaltkasten Ridder RMC50-115 V\1\3D\3.0 | 35050110 |
|  | Adapter Tower-Roller 50 mm für RW 240 | 37023703 |
|  | Adapter - Verlängert Rohr 1Z x 2,5, 32x1,5 galv. verzinkt. | 24100407 |

| Bild | Name | Produktnummer |
|---|--|-----------------|
|  | <p>Schaltkasten Ridder RMC50-230V\1\3D\3.0</p> | <p>35050220</p> |
|  <p><small>W 06 W 290 mm Achtung Abbildung mit Welle 06, nicht mit Welle 06</small></p> | <p>Lock EWA 14.3505 350 Nm 400 V - 4,4 U/min - Welle 06</p> | <p>31147743</p> |
|  | <p>Adapter für Teleskopstange</p> | <p>33100002</p> |
|  | <p>Antrieb Ridder RW603- 55\400\3\86</p> | <p>32435382</p> |
|  | <p>Handkurbel für Handantrieb</p> | |

| Bild | Name | Produktnummer |
|---|--|---------------|
| | Länge (cm): 120 | 25000605 |
|  | TransAxleUnit Teleskopstange L 1220 - 1580 mm | 33100028 |
|  | Rollwandwinkel für Energiekette - RB 50 E+ | |
| | Ausführung: Gerade | 33200098 |
| | Ausführung: Gewinkelt | 33200099 |
|  | Adapter für Tower-Roll 63 mm für RW 240 | 37023705 |
|  | Adapter Tower-Roller 50 mm für RW 45 | 37023708 |

| Bild | Name | Produktnummer |
|---|---|-----------------|
|  | <p>Motorführung für Rohrmotoren rechts RB50E+\R</p> | <p>33100058</p> |
|  | <p>Motorführung für Twinrollschirm - VPE: = 20 Stk.</p> | <p>22100200</p> |
|  | <p>Antrieb Ridder RW45 - 100-115 Volt / 1-Phasen / 5 U/min</p> | <p>32015220</p> |
|  | <p>Motorführung für Rohrmotor 12 mm - VPE: = 50 Stk.</p> | <p>33100209</p> |
|  | <p>Motorführung RB50E+\L Ridder für Rohrmotoren</p> | <p>33100056</p> |

| Bild | Name | Produktnummer |
|---|---|---------------|
|  | FRM120-Rohrmotor-120-7-230 | 33100063 |
|  | Adapter Tower-Roller 63 mm für RW 45 | 37023709 |
|  | Lock EWA 50.1505 150 Nm 4,5 rpm We06 400V 50Hz | 31147750 |
|  | Haken für Handantrieb | 25000503 |
|  | KST-Kordel, schwarz - 8 mm - Rolle = 300 m | 93400500 |

| Bild | Name | Produktnummer |
|---|---|-----------------|
|  | <p>Lock EWA 14.4505 / 450 Nm / 400 V - 4,4 U/min - Welle 66 (6-kant)</p> | <p>31147742</p> |
|  | <p>Antrieb Ridder RW402-25/400-450/3/86</p> | <p>32535385</p> |
|  | <p>Rohrmotor RB50-4.2-14\115\1\60\38\03 - 115 V (USA)</p> | <p>33100110</p> |
|  | <p>Antrieb Ridder RW405\220 Volt 1-Phase - 5,0 Umdrehungen/Minute</p> | <p>32515220</p> |
|  | <p>Lock EWA 10.0505 230 V 50 Nm - 5,2 Umdrehungen/Minute - Welle 06</p> | <p>31600518</p> |

| Bild | Name | Produktnummer |
|--|---|---------------|
|  | Antrieb Ridder RW605-110\400\3\86 | 32435384 |
|  | Handantrieb R5, mitlaufend - mit Führungsschlitten für 27/32/33 mm Rohr - und Handkurbel | 25000505 |