

Getriebemotoren & Zubehör





Bild	Name	Produktnummer
	Kettenkupplung f. RW45, schraubbar, Rohr 1"	37037100
	MONTAGEPLATTE 85- 105\H90 - für RW45\240\400\600\200	32111203
	TRN 520 S-H60 Gehäuse \Ridder\ Höhe 60 mm	32400160
	RPU 24V\4-20mA\V3\SET	32200027

Bild	Name	Produktnummer
	<p>Antrieb Ridder RW 45-3\400-450 Volt 3-Phasen - 3 Umdrehungen/Minute</p>	<p>32035221</p>
	<p>Antrieb Ridder RW245-37\400-450 Volt 3-Phasen - 5 Umdrehungen/Minute</p>	<p>32435380</p>
	<p>TRN520-3S-H40 Gehäuse \Ridder\ Höhe 40mm</p>	<p>32400140</p>
	<p>Antrieb Ridder RW405\400-450 Volt 3-Phasen - 5,0 Umdrehungen/Minute</p>	<p>32535380</p>
	<p>Lock EWA 12.2505 / 250 Nm / 400V - 4,4 U/min - Welle 06</p>	<p>31147725</p>

Bild	Name	Produktnummer
	<p>MONTAGEPLATTE 105-130\B163 - für (R)W240\400\600\200</p>	<p>32111201</p>
	<p>Antrieb Ridder RW 241-09\400\3\86\IP55</p>	<p>32035227</p>
	<p>Elektroantrieb Lock EWA 10.0505 50 Nm 400V - 5,6 Umdrehungen/Minute - Welle 06 - 12210.0505.06</p>	<p>31600506</p>
	<p>Lock EWA 12.2505 / 250 Nm / 400V - 4,4 U/min - Welle 66 (6-kant)</p>	<p>31147728</p>
	<p>Lock EWA / 12.1505 / 150 Nm / 400 V / 50 Hz / E20 - 4,3 U/min - Welle 66 (6-kant)</p>	<p>31147731</p>

Bild	Name	Produktnummer
	<p>Getriebemotor Ridder RW 245-37 - 110-115 Volt</p>	<p>32035224</p>
	<p>Motorkonsolenset 50.50 für Getriebemotor RW45 auf TGU-Systeme</p>	<p>32135145</p>
	<p>Antrieb Ridder RW 45-1- 09\400\3\97</p>	<p>32035229</p>
	<p>Antrieb Ridder RW403\400-450 Volt 3- Phasen - 3,0 Umdrehungen/Minute</p>	<p>32535381</p>
	<p>Lock EWA 14.6005 / 600 Nm / 400 V - 4,4 U/min - Welle 66 (6-kant)</p>	<p>31140560</p>

Bild	Name	Produktnummer
	<p>Lock EWA / 12.1505 / 150 Nm 400 V 50 Hz E20 - 4,3 U/min - Welle 06</p>	<p>31147732</p>
	<p>Antrieb Ridder RW45-3-09\230\1\97 - 220 Volt / 1-Phasen / 3 U/min</p>	<p>32013220</p>
	<p>Antrieb Ridder RW 45-1-09\230\1\97</p>	<p>32035228</p>
	<p>Lock KGO 32.1115 150Nm - Kronradgetriebe - 1:1 - We 73 - Splintbolzen montiert</p>	<p>31600519</p>
	<p>MONTAGEPLATTE 85-105\H120</p>	<p>32111204</p>

Bild	Name	Produktnummer
	<p>Antrieb Ridder RW 45-5\400-450 Volt 3-Phasen - 5 Umdrehungen/Minute</p>	<p>32035220</p>
	<p>Lock EWA 10.0905 We06 400V END20.20</p>	<p>31147730</p>
	<p>Ridder Montageplatte 105-130\B483\BL für RW240\400\600\200</p>	<p>32111207</p>
	<p>Lock EWA 52.2505 250 Nm 4,4 rpm We06 400 V</p>	<p>31147753</p>
	<p>Lock EWA 52.3505 350 Nm 4,4 rpm We66 400 V</p>	<p>31147757</p>




Bild	Name	Produktnummer
	<p>Lock EWA 52.2505 250 Nm 4,4 rpm We66 400V 50Hz</p>	<p>31147746</p>
	<p>Lock EWA 52.6005 600 Nm 4,4 rpm We66 400 V</p>	<p>31147755</p>
	<p>Lock EWA 52.3505 350 Nm 4,4 rpm We06 400 V</p>	<p>31147752</p>
	<p>Lock EWA 52.4505 450 Nm 4,4 rpm We66 400 V</p>	<p>31147756</p>
	<p>Lock EWA 52.4505 450 Nm 4,4 rpm We06 400 V</p>	<p>31147754</p>

Bild	Name	Produktnummer
	<p>Lock EWA 50.1505 150 Nm 4,5 rpm We06 400V 50Hz</p>	<p>31147745</p>
	<p>Lock EWA 50.0905 90 Nm 4,5 rpm We66 400V 50Hz</p>	<p>31147749</p>
	<p>Lock EWA 50.0905 90 Nm 4,5 rpm We06 400V 50Hz</p>	<p>31147748</p>
	<p>Lock EWA 50.0505 50 Nm 4,5 rpm We06 400V 50Hz</p>	<p>31147747</p>
	<p>Antrieb Ridder RW245- 37/400-450 Fett (Teleskop) Eco / 532259</p>	<p>32535384</p>

Bild	Name	Produktnummer
	<p>Lock EWA 12.1509 / 150 Nm / 400V - 8,8 U/min - Welle 66 (6-kant)</p>	<p>31147724</p>
	<p>Lock EWA 14.3505 350 Nm 400V - 4,4 U/min - Welle 66 (6-kant)</p>	<p>31147744</p>
	<p>Abdeckhaube - 2 Teilig für RW 45</p>	<p>04200311</p>
	<p>Abdeckhaube - 2 Teilig für RW 200-600</p>	<p>04200310</p>
	<p>Schaltkasten Ridder RMC400\400\3 - Stromaufnahme: 0,4-0,6 A</p>	<p>35053222</p>

Bild	Name	Produktnummer
	<p>Antrieb Ridder RW243\400-450 Volt 3- Phasen - 3 Umdrehungen/Minute</p>	<p>32435381</p>
	<p>TR25I\46- S750\L3000\GABEL</p>	<p>32400200</p>
 <p data-bbox="140 1263 320 1352"> <small> We 06 WL 260 mm Achtung Abbildung mit Welle 06, nicht mit Welle 05 </small> </p>	<p>Lock EWA 14.3505 350 Nm 400 V - 4,4 U/min - Welle 06</p>	<p>31147743</p>
	<p>Antrieb Ridder RW603- 55\400\3\86</p>	<p>32435382</p>
	<p>Kettenkupplung schraubbar f. RW45, Rohr 5/4"</p>	<p>37037125</p>

Bild	Name	Produktnummer
	<p>Lock Kettenkupplung KKS 10 - 20610.6681.34</p>	<p>31600700</p>
	<p>Antrieb Ridder RW45 - 100-115 Volt / 1-Phasen / 5 U/min</p>	<p>32015220</p>
	<p>MONTAGEPLATTE 85\H90 - für RW45</p>	<p>32111202</p>
 <p>WE 06 WE 66</p>	<p>Lock EWA 50.1505 150 Nm 4,5 rpm We06 400V 50Hz</p>	<p>31147750</p>
	<p>Lock EWA 14.4505 / 450 Nm / 400 V - 4,4 U/min - Welle 66 (6-kant)</p>	<p>31147742</p>

Bild	Name	Produktnummer
	RW402-25/400-450/3/86	32535385
	Antrieb Ridder RW405\220 Volt 1-Phase - 5,0 Umdrehungen/Minute	32515220
	Lock EWA 10.0505 230 V 50 Nm - 5,2 Umdrehungen/Minute - Welle 06	31600518
	Antrieb Ridder RW605- 110\400\3\86	32435384