

## Antriebe & Zubehör





Bild	Name	Produktnummer
	<b>Kettenkupplung f. RW45, schraubbar, Rohr 1"</b>	37037100
	<b>TRN 520 S-H60 Gehäuse \Ridder\ Höhe 60 mm</b>	32400160
	<b>MONTAGEPLATTE 85- 105\H90 - für RW45\240\400\600\200</b>	32111203
	<b>RPU 24V\4-20mA\V3\SET</b>	32200027

Bild	Name	Produktnummer
	<b>Antrieb Ridder RW 45-3\400-450 Volt 3-Phasen - 3 Umdrehungen/Minute</b>	32035221
	<b>Antrieb Ridder RW245-37\400-450 Volt 3-Phasen - 5 Umdrehungen/Minute</b>	32435380
	<b>TRN520-3S-H40 Gehäuse \Ridder\ Höhe 40mm</b>	32400140
	<b>Antrieb Ridder RW405\400-450 Volt 3-Phasen - 5,0 Umdrehungen/Minute</b>	32535380
	<b>Handkurbel (200 mm lang) für Handantrieb</b>	25000502






Bild	Name	Produktnummer
	<p><b>Lock EWA 12.2505 / 250 Nm / 400V - 4,4 U/min - Welle 06</b></p>	<p>31147725</p>
	<p><b>Handantrieb R9E-TGU für Kleinanwendung - Übersetzung: 1:8</b></p>	<p>25000507</p>
	<p><b>MONTAGEPLATTE 105-130\B163 - für (R)W240\400\600\200</b></p>	<p>32111201</p>
	<p><b>Handantrieb R17E-TGU für Kleinanwendung - Übersetzung: 1:16</b></p>	<p>25000501</p>
	<p><b>Handantrieb R41-1P/TGU für Kleinanwendung - Übersetzung: 1:40</b></p>	<p>25000506</p>

Bild	Name	Produktnummer
	<p><b>Antrieb Ridder RW 241-09\400\3\86\IP55</b></p>	<p>32035227</p>
	<p><b>Elektroantrieb Lock EWA 10.0505 50 Nm 400V - 5,6 Umdrehungen/Minute - Welle 06 - 12210.0505.06</b></p>	<p>31600506</p>
	<p><b>Lock EWA 12.2505 / 250 Nm / 400V - 4,4 U/min - Welle 66 (6-kant)</b></p>	<p>31147728</p>
	<p><b>Lock EWA / 12.1505 / 150 Nm / 400 V / 50 Hz / E20 - 4,3 U/min - Welle 66 (6-kant)</b></p>	<p>31147731</p>
	<p><b>Getriebemotor Ridder RW 245-37 - 110-115 Volt</b></p>	<p>32035224</p>

Bild	Name	Produktnummer
	<p><b>Motorkonsolenset 50.50 für Getriebemotor RW45 auf TGU-Systeme</b></p>	<p>32135145</p>
	<p><b>Antrieb Ridder RW 45-1- 09\400\3\97</b></p>	<p>32035229</p>
	<p><b>Antrieb Ridder RW403\400-450 Volt 3- Phasen - 3,0 Umdrehungen/Minute</b></p>	<p>32535381</p>
	<p><b>Lock EWA 14.6005 / 600 Nm / 400 V - 4,4 U/min - Welle 66 (6-kant)</b></p>	<p>31140560</p>
	<p><b>Lock EWA / 12.1505 / 150 Nm 400 V 50 Hz E20 - 4,3 U/min - Welle 06</b></p>	<p>31147732</p>





Bild	Name	Produktnummer
	<b>Antrieb Ridder RW45-3-09\230\1\97 - 220 Volt / 1-Phasen / 3 U/min</b>	32013220
	<b>Schneckengetriebe KAV - Übersetzung 1:16</b>	
	Nutzlänge (m): 2	25000700
	Nutzlänge (m): 4	25000701
	<b>Antrieb Ridder RW 45-1-09\230\1\97</b>	32035228
	<b>Lock KGO 32.1115 150Nm - Kronradgetriebe - 1:1 - We 73 - Splintbolzen montiert</b>	31600519




Bild	Name	Produktnummer
	<b>MONTAGEPLATTE 85-105\H120</b>	32111204
	<b>Antrieb Ridder RW 45-5\400-450 Volt 3-Phasen - 5 Umdrehungen/Minute</b>	32035220
	<b>Lock EWA 10.0905 We06 400V END20.20</b>	31147730
	<b>Ridder Montageplatte 105-130\B483\BL für RW240\400\600\200</b>	32111207
	<b>Lock EWA 52.2505 250 Nm 4,4 rpm We06 400 V</b>	31147753

Bild	Name	Produktnummer
	<p><b>Lock EWA 52.3505 350 Nm</b> <b>4,4 rpm We66 400 V</b></p>	<p>31147757</p>
	<p><b>Lock EWA 52.2505 250 Nm</b> <b>4,4 rpm We66 400V 50Hz</b></p>	<p>31147746</p>
	<p><b>Lock EWA 52.6005 600 Nm</b> <b>4,4 rpm We66 400 V</b></p>	<p>31147755</p>
	<p><b>Lock EWA 52.3505 350 Nm</b> <b>4,4 rpm We06 400 V</b></p>	<p>31147752</p>
	<p><b>Lock EWA 52.4505 450 Nm</b> <b>4,4 rpm We66 400 V</b></p>	<p>31147756</p>

Bild	Name	Produktnummer
	<p><b>Lock EWA 52.4505 450 Nm</b> <b>4,4 rpm We06 400 V</b></p>	<p>31147754</p>
	<p><b>Lock EWA 50.1505 150 Nm</b> <b>4,5 rpm We06 400V 50Hz</b></p>	<p>31147745</p>
	<p><b>Lock EWA 50.0905 90 Nm</b> <b>4,5 rpm We66 400V 50Hz</b></p>	<p>31147749</p>
	<p><b>Lock EWA 50.0905 90 Nm</b> <b>4,5 rpm We06 400V 50Hz</b></p>	<p>31147748</p>
	<p><b>Lock EWA 50.0505 50 Nm</b> <b>4,5 rpm We06 400V 50Hz</b></p>	<p>31147747</p>


Bild	Name	Produktnummer
	<p><b>Antrieb Ridder RW245-37/400-450 Fett (Teleskop) Eco / 532259</b></p>	<p>32535384</p>
	<p><b>Lock EWA 12.1509 / 150 Nm / 400V - 8,8 U/min - Welle 66 (6-kant)</b></p>	<p>31147724</p>
	<p><b>Lock EWA 14.3505 350 Nm 400V - 4,4 U/min - Welle 66 (6-kant)</b></p>	<p>31147744</p>
	<p><b>Abdeckhaube - 2 Teilig für RW 45</b></p>	<p>04200311</p>
	<p><b>Abdeckhaube - 2 Teilig für RW 200-600</b></p>	<p>04200310</p>

Bild	Name	Produktnummer
	<p><b>Schaltkasten Ridder</b> <b>RMC400\400\3 -</b> <b>Stromaufnahme: 0,4-0,6 A</b></p>	<p>35053222</p>
	<p><b>Antrieb Ridder</b> <b>RW243\400-450 Volt 3-</b> <b>Phasen - 3</b> <b>Umdrehungen/Minute</b></p>	<p>32435381</p>
	<p><b>TR25I\46-</b> <b>S750\L3000\GABEL</b></p>	<p>32400200</p>
 <p data-bbox="145 1615 336 1695"> <small>We 06 Wl. 280 mm Achtung Abbildung mit Welle 66, nicht mit Welle 06</small> </p>	<p><b>Lock EWA 14.3505 350 Nm</b> <b>400 V - 4,4 U/min - Welle</b> <b>06</b></p>	<p>31147743</p>
	<p><b>Schneckengetriebe KAV -</b> <b>Übersetzung 1:40</b></p>	





Bild	Name	Produktnummer
	Nutzlänge (m): 2	25000705
	Nutzlänge (m): 4	25000706
	<b>Antrieb Ridder RW603-55\400\3\86</b>	32435382
	<b>Handkurbel für Handantrieb</b>	
	Länge (cm): 120	25000605
	<b>Kettenkupplung schraubbar f. RW45, Rohr 5/4"</b>	37037125
	<b>Lock Kettenkupplung KKS 10 - 20610.6681.34</b>	31600700






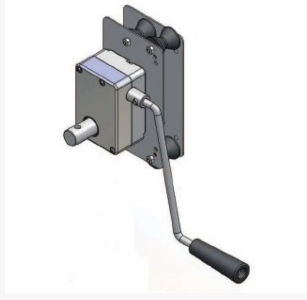
Bild	Name	Produktnummer
	<p><b>Antrieb Ridder RW45 - 100-115 Volt / 1-Phasen / 5 U/min</b></p>	<p>32015220</p>
	<p><b>MONTAGEPLATTE 85\H90 - für RW45</b></p>	<p>32111202</p>
 <p>WE 06 WE 66</p>	<p><b>Lock EWA 50.1505 150 Nm 4,5 rpm We06 400V 50Hz</b></p>	<p>31147750</p>
	<p><b>Haken für Handantrieb</b></p>	<p>25000503</p>
	<p><b>Lock EWA 14.4505 / 450 Nm / 400 V - 4,4 U/min - Welle 66 (6-kant)</b></p>	<p>31147742</p>

Bild	Name	Produktnummer
	<b>RW402-25/400-450/3/86</b>	32535385
	<b>Antrieb Ridder RW405\220 Volt 1-Phase - 5,0 Umdrehungen/Minute</b>	32515220
	<b>Lock EWA 10.0505 230 V 50 Nm - 5,2 Umdrehungen/Minute - Welle 06</b>	31600518
	<b>Antrieb Ridder RW605- 110\400\3\86</b>	32435384
	<b>Handantrieb R5, mitlaufend - mit Führungsschlitten für 27/32/33 mm Rohr - und Handkurbel</b>	25000505